

東京都公報

発行
東京都

目次

- 公共測量の実施 (三件)……………(都市整備局都市基盤部調整課)……………一
- 公共測量の終了……………(同)……………一
- 市街地再開発組合の設立認可……………(都市整備局市街地整備部再開発課)……………二
- 建築基準法による一団地の区域……………(都市整備局市街地建築部建築指導課)……………二
- 住宅確保要配慮者居住支援法人の指定……………(住宅政策本部住宅企画部民間住宅課)……………二
- 土壌汚染対策法の規定に基づく汚染されている区域の指定……………(環境局環境改善部化学物質対策課)……………三
- 食品衛生管理者養成施設及び食品衛生監視員養成施設の登録変更……………(福祉保健局健康安全全部健康安全課)……………三
- 都道の区域変更……………(建設局道路管理部路政課)……………三
- 港湾施設の供用開始……………(港湾局港湾経営部経営課)……………五
- 包括外部監査人の監査の事務を補助する者……………七
- 登録販売者試験の実施……………

告示

- 大規模小売店舗立地法に基づく変更の届出……………(福祉保健局健康安全全部業務課)……………八
- (産業労働局商工部地域産業振興課)……………八
- 令和二年度事業計画及び予算の要旨……………(東京都職員共済組合)……………一〇

●東京都告示第六百七十八号

測量法 (昭和二十四年法律第八十八号) 第三十九条において準用する同法第十四条第一項の規定により、東京都北多摩北部建設事務所長から次のように測量を実施する旨通知があったので、同条第三項の規定により告示する。

令和二年四月十七日

東京都知事 小 池 百合子

- 一 測量施行者 東京都
- 二 測量の種類 公共測量 (基準点測量)
- 三 測量の区域 立川市曙町三丁目及び国立市北三丁目各
地内
- 四 測量の期間 令和元年十月二十三日から令和二年二月
二十七日まで

●東京都告示第六百七十九号

測量法 (昭和二十四年法律第八十八号) 第三十九条において準用する同法第十四条第一項の規定により、独立行政法人都市再生機構東日本都市再生本部長から次のように測量を実施する旨通知があったので、同条第三項の規定により告示する。

令和二年四月十七日

●東京都告示第六百八十号

測量法 (昭和二十四年法律第八十八号) 第三十九条において準用する同法第十四条第一項の規定により、練馬区長から次のように測量を実施する旨通知があったので、同条第三項の規定により告示する。

令和二年四月十七日

東京都知事 小 池 百合子

- 一 測量施行者 練馬区
- 二 測量の種類 公共測量 (基準点測量)
- 三 測量の区域 練馬区東大泉四丁目、東大泉六丁目、東大泉七丁目、西大泉一丁目、西大泉五丁目、西大泉六丁目、南大泉一丁目、南大泉二丁目、南大泉三丁目、南大泉四丁目、南大泉五丁目、南大泉六丁目及び石神井台六丁目各地内
- 四 測量の期間 令和元年十二月六日から令和二年三月十日
八日まで

●東京都告示第六百八十一号

測量法 (昭和二十四年法律第八十八号) 第三十九条において準用する同法第十四条第二項の規定により、東京都第二市街地整備事務所長から次のように測量を終了した旨

通知があったので、同条第三項の規定により告示する。

令和二年四月十七日

東京都知事 小 池 百合子

- 一 測量施行者 東京都
- 二 測量の種類 公共測量(基準点測量及び出来形確認測量)
- 三 測量の区域 新宿区霞ヶ丘町及び渋谷区神宮前二丁目各地内
- 四 測量の期間 平成三十年六月一日から令和元年十二月三十一日まで

●東京都告示第六百八十二号

都市再開発法(昭和四十四年法律第三十八号)第十一条第一項の規定に基づき小川駅西口地区市街地再開発組合の設立を認可したので、同法第十九条第一項の規定により、次のように告示する。

令和二年四月十七日

東京都知事 小 池 百合子

- 一 組合の名称 小川駅西口地区市街地再開発組合
- 二 事業施行期間 令和二年四月十七日から令和八年三月三十一日まで
- 三 施行地区 小平市小川西町四丁目及び小川東町一丁目各地内
- 四 事務所の所在地 小平市小川西町四丁目十四番二十七号NMCビル二階
- 五 設立認可の年月日 令和二年四月十七日
- 六 事業年度

四月一日から翌年三月三十一日まで

七 公告の方法

事務所の掲示板に掲示し、特に必要があるときは官報に掲載してこれを行う。

八 権利変換を希望しない旨の申出をすることができる期限
令和二年五月十六日

●東京都告示第六百八十三号

建築基準法(昭和二十五年法律第二百一十号)第八十六条の二第一項の規定による認定をしたので、同条第六項の規定により一団地の区域等を次のとおり告示し、縦覧に供する。

令和二年四月十七日

東京都知事 小 池 百合子

- 一 対象区域の地名地番及び認定年月日
対象区域の地名地番 認定年月日
墨田区横網二丁目二番及び同番三 令和二年三月十一日
- 二 認定計画書の縦覧場所
東京都都市整備局市街地建築部建築指導課(東京都庁第二本庁舎三階中央)

●東京都告示第六百八十四号

住宅確保配慮者に対する賃貸住宅の供給の促進に関する法律(平成十九年法律第百二十二号。以下「法」という。)第四十条の規定に基づき、住宅確保配慮者居住支援法人(以下「支援法人」という。)の指定をしたので、

法第四十一条第一項の規定により、次のとおり告示する。

令和二年四月十七日

東京都知事 小 池 百合子

- 一 支援法人の名称 一般社団法人包括あんしん協会
- 二 支援法人の住所 豊島区池袋三丁目三十番二十一号
- 三 支援業務を行う事務所 豊島区池袋三丁目三十番二十一号の所在地
- 四 指定年月日 令和二年三月十九日

●東京都告示第六百八十五号

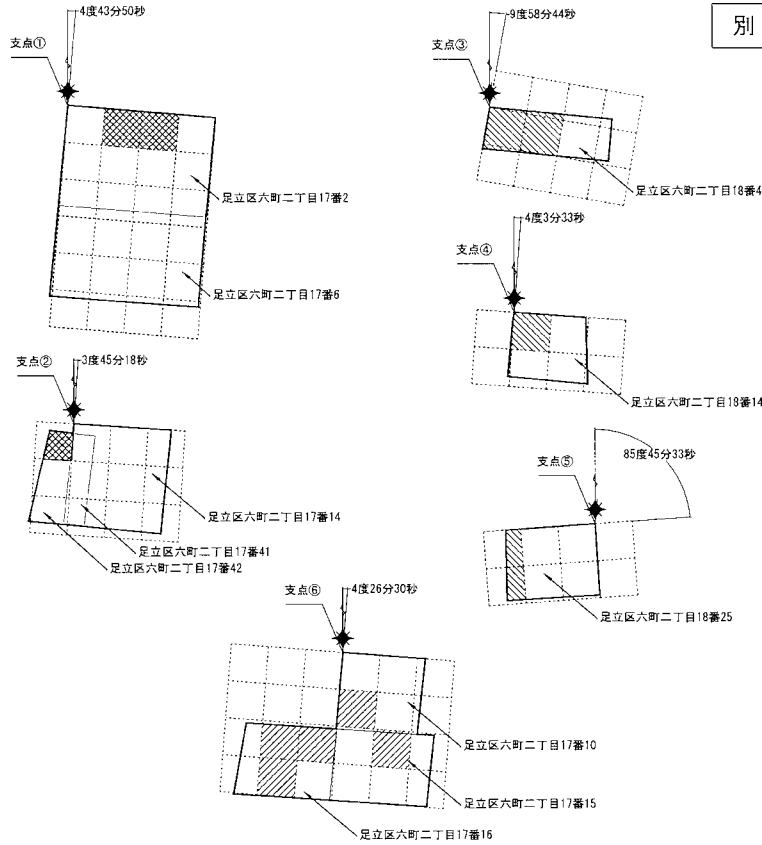
土壤汚染対策法(平成十四年法律第五十三号)第十一条第一項の規定により、特定有害物質によって汚染されており、土地の形質の変更をしようとするときの届出をしなければならぬ区域(以下「形質変更時要届出区域」という。)を指定するので、同条第三項において準用する同法第六条第二項の規定により、次のとおり告示する。

令和二年四月十七日

東京都知事 小 池 百合子

- 一 形質変更時要届出区域 別図のとおり(足立区六町二丁目地内)
- 二 土壤汚染対策法施行規則(平成十四年環境省令第二十九号)第三十一条第一項の基準に適合していない特定有害物質の種類 ふっ素及びその化合物

別図



【凡例】

- 調査対象地
- 形質変更時要届出区域 (この告示により指定する区域)
- 形質変更時要届出区域 (令和元年東京都告示第782号により指定した区域)
- 形質変更時要届出区域 (令和2年東京都告示第5号により指定した区域)
- - - 単位区画線
- 筆境界線

【支點】

支點①は、足立区六町二丁目17番2の最北端とする。
 支點②は、足立区六町二丁目17番14の最北端とする。
 支點③は、足立区六町二丁目18番4の最北端とする。
 支點④は、足立区六町二丁目18番14の最北端とする。
 支點⑤は、足立区六町二丁目18番25の最北端とする。
 支點⑥は、足立区六町二丁目17番10の最北端とする。

【格子の回転角度】

支點①は、4度43分50秒(足立区六町二丁目17番2)
 支點②は、3度45分18秒(足立区六町二丁目17番14)
 支點③は、9度58分44秒(足立区六町二丁目18番4)
 支點④は、4度3分33秒(足立区六町二丁目18番14)
 支點⑤は、85度45分33秒(足立区六町二丁目18番25)
 支點⑥は、4度26分30秒(足立区六町二丁目17番10)

格子の回転角度は、支點を通り、東西方向及び南北方向に引いた線並びにこれらと平行して10m間隔で引いた線により構成されている格子を、支點を中心として、右回りに回転させた角度を示す。

●東京都告示第六百八十六号

食品衛生法(昭和二十二年法律第二百三十三号)第四十八条第六項第三号の規定により登録した登録養成施設から食品衛生法施行令(昭和二十八年政令第百二十九号。以下「施行令」という。)第十六条(施行令第九条第二項において準用する場合を含む。)の規定により変更の届出があったので、施行令第二十号第二号の規定に基づき、次のとおり告示する。

令和二年四月十七日

東京都知事 小池 百合子

名称	変更事項	変更前	変更後	変更年月日
東京工科大学	名称	東京工科大学	東京工科大学	令和二年四月一日
生物学部	生物学部	生物学部	生物学部	
応用生物学部	応用生物学部	応用生物学部	応用生物学部	
食物学	食物学	食物学	食物学	
食品工学	食品工学	食品工学	食品工学	
専攻コース	専攻コース	専攻コース	専攻コース	

●東京都告示第六百八十七号

道路法(昭和二十七年法律第八十号)第十八条第一項の規定により、都道の区域を次のように変更する。

その関係図面は、令和二年四月十七日から起算して二週間東京都建設局道路管理部において一般の縦覧に供する。

令和二年四月十七日


東京都知事 小池 百合子

一 路線名 麴町竹平

別図

都道麴町竹平線区域変更略図
千代田区九段南一丁目地内

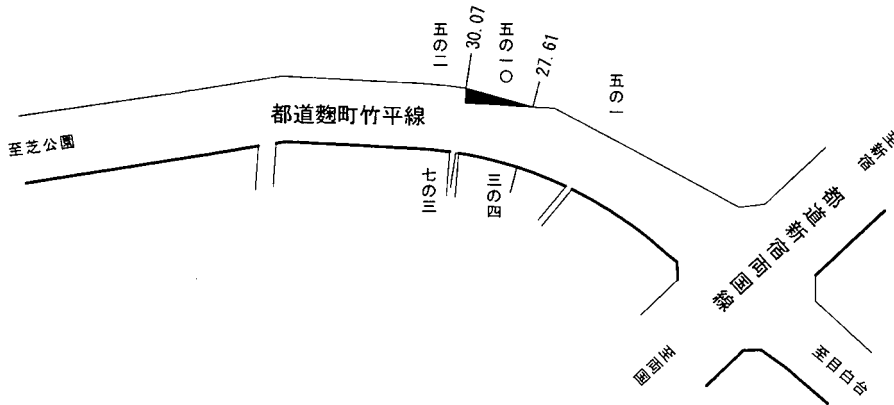
二 変更の区間 千代田区九段南一丁目五番十地先から同
所五番二地先まで
三 変更の概要 別図表示のとおり



延長 二五・四八メートル
面積 九〇・〇九平方メートル



千代田区
九段南一丁目



●東京都告示第六百八十八号
 東京都港湾管理条例（平成十六年東京都条例第九十三号）第五条の規定により、次の港湾施設を設置し、供用を開始する。

令和二年四月十七日

東京都知事 小池百合子

種類 名称 区間 延長 面積 開始年月日 備考

臨港道路 中防五区海防の森
 号線 八〇メートル
 トル 四・〇〇平方メートル
 令和二年四月十九日
 別図のおり

同右
 中防三防外
 号線 五六四・七、七四五
 一四メートル
 〇二平方メートル
 別図のおり

三の区江から地埋外波中央先目地
 丁森海東東内立側堤防中地
 南島区大田地区内
 区城五・七、七四五
 一四メートル
 〇二平方メートル
 別図のおり

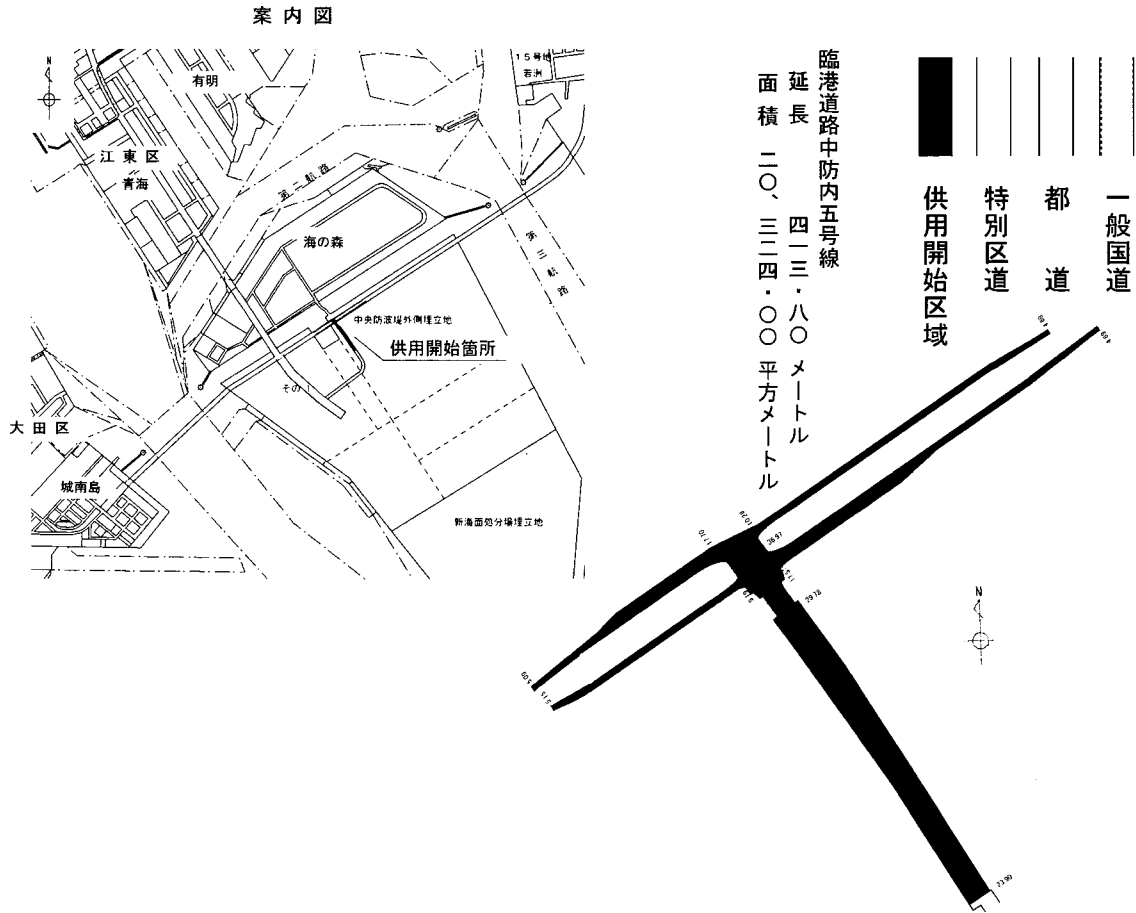
同右
 中防五防外
 号線 二〇〇・三、四三〇
 〇〇メートル
 三、四三〇平方メートル
 同右

目地先防中央波外埋地
 地内立側堤防中地
 三の区江東
 丁森海東
 二〇〇・三、四三〇
 〇〇メートル
 三、四三〇平方メートル
 同右
 別図のおり

別図1

臨港道路中防内五号線供用開始略図

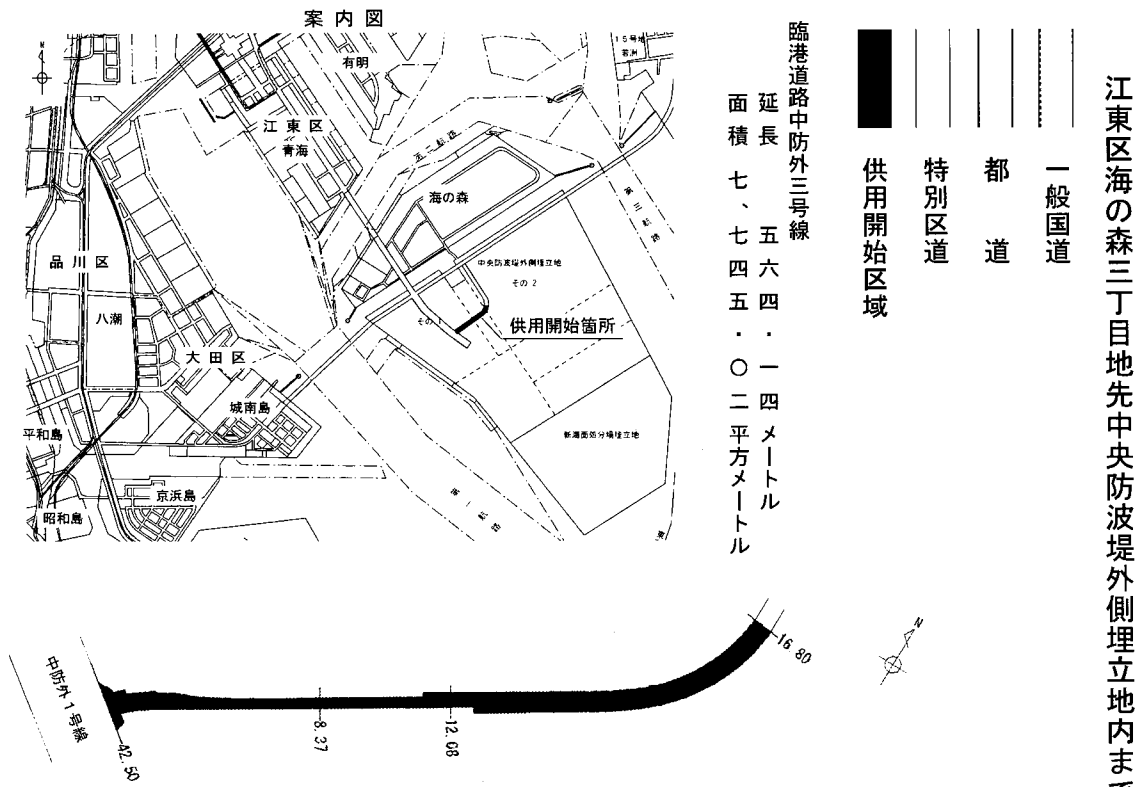
江東区海の森三丁目地先中央防波堤外側埋立地内



別図2

臨港道路中防外三号線供用開始略図


大田区城南島四丁目地先中央防波堤外側埋立地内から
江東区海の森三丁目地先中央防波堤外側埋立地内まで



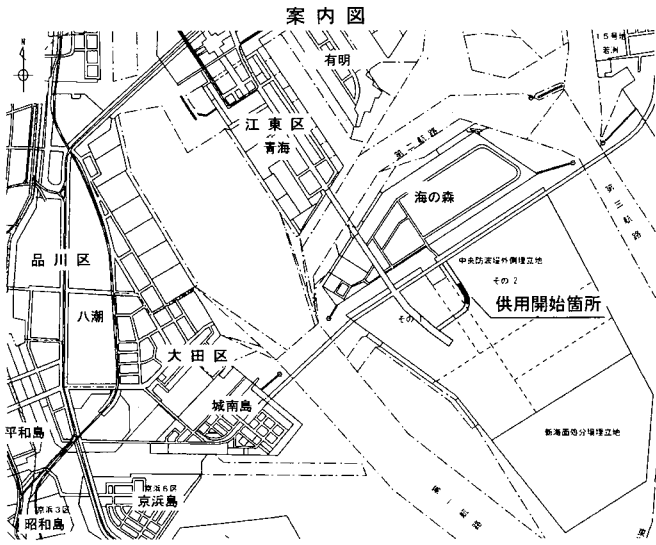
別図3

臨港道路中防外五号線供用開始略図

江東区海の森三丁目地先中央防波堤外側埋立地内



臨港道路中防外五号線
 延長 二〇〇・〇〇メートル
 面積 三、四三〇・三六平方メートル



告示 (監)

●東京都監査委員告示第3号

地方自治法 (昭和22年法律第67号) 第252条の32条第2項の規定により、包括外部監査人の監査の事務を補助する者について次のとおり告示する。

令和2年4月17日

- 東京都監査委員 大津 ひろ子
- 東京都監査委員 高橋 信博
- 東京都監査委員 茂垣 之雄
- 東京都監査委員 岩田 喜美枝
- 東京都監査委員 松本 正一郎

1 包括外部監査人の監査の事務を補助する者の氏名及び

住所	氏名	住 所
金	志換	兵庫県神戸市北区花山中尾台二丁目3番地の6
宮本	和之	日野市大字上田255番地の13
山口	剛史	文京区本郷五丁目8番3-605号
石崎	一登	大阪府大阪市北区大淀中二丁目11番12-903号
橋高	英治	大阪府豊中市刀根山元町4番37号
岩崎	康子	千代田区神田須田町一丁目4番地15 スェアリ ザテラル502号
谷川	淳	新宿区西新宿七丁目19番14-1106号
清水	貴之	世田谷区北鳥山一丁目2番5-104号
石村	英雄	大田区久が原四丁目29番1号 ダイヤハイッ久が原301号

2 包括外部監査人の監査の事務を補助する者が当該事務

公 告

を補助できる期間

令和2年4月17日から令和3年3月31日まで

登録販売者試験の実施について

医薬品、医療機器等の品質、有効性及び安全性の確保等に関する法律（昭和三十五年法律第百四十五号）第三十六条の八第一項の規定により登録販売者試験を次のとおり実施する。

令和二年四月十七日

東京都知事 小 池 百合子

一 試験日

令和二年九月十三日（日曜日）

二 試験の時間

午前十時から午後三時三十分まで

三 試験場所

立教大学池袋キャンパス（豊島区西池袋三丁目三十四番一号）、芝浦工業大学豊洲キャンパス（江東区豊洲三丁目七番五号）及び早稲田大学早稲田キャンパス（新宿区西早稲田一丁目六番一号）

受験しようとする者が多数あった場合には、他にも試験場所を設ける。

四 試験方法

筆記試験

五 申請書類

(一) 受験願書（医薬品、医療機器等の品質、有効性及び安全性の確保等に関する法律施行細則（昭和三十六年東京都規則第七十六号。以下「細則」という。）別記

様式第九号による。）

(二) 写真台帳（細則別記様式第十号に縦四・五センチメートル、横三・五センチメートル、出願前六月以内に撮影した無帽、上半身、正面向きの写真を貼り付けたもの）

六 試験手数料

一万三千六百元

七 申請書類の受付期間

郵送による申請書類のみ受け付ける。

令和二年五月二十五日（月曜日）から同年六月五日（金曜日）（当日消印有効）まで

八 郵送場所

郵便番号 一六三―八六九六 日本郵便株式会社 新宿郵便局留 東京都福祉保健局健康安全部薬務課 令和二年年度登録販売者試験担当

九 その他

(一) 問合せ先

東京都福祉保健局健康安全部薬務課登録販売者試験担当
電話〇三（五三二〇）四五二二

(二) 試験案内及び受験願書用紙等は、東京都福祉保健局健康安全部薬務課、都内各保健所及び島しょ保健所各出張所において、令和二年五月十九日（火曜日）から配布する。

大規模小売店舗立地法（平成十年法律第九十一号。以下

ついて）

「法」という。）第六条第一項の規定により大規模小売店舗の変更について届出があったので、同条第三項において準用する第五条第三項の規定により次のとおり公告し、その届出及び添付書類を縦覧に供する。

なお、法第八条第二項の規定に基づき、意見を述べようとする者は、意見の内容を記載した書面に「(一)氏名（団体にあつては団体名及びその代表者の氏名）(二)住所（団体にあつては所在地）(三)意見を述べる理由」を記載した書面を添えて、令和二年四月十七日から四月以内に東京都産業労働局商工部地域産業振興課（新宿区西新宿二丁目八番一号）に到着するように提出してください。

令和二年四月十七日

東京都知事 小 池 百合子

一 店舗名

イオンモールむさし村山

二 店舗所在地

武蔵村山市榎一丁目一番地三

三 設置者名

三井住友信託銀行株式会社

四 設置者住所

千代田区丸の内一丁目四番一号

五 変更前の小売業者の氏名又は名称

イオンリテール株式会社ほか九十名

六 変更後の小売業者の氏名又は名称

イオンリテール株式会社ほか八十名

七 変更を行った小売業者の氏名又は名称

イオンリテール株式会社ほか二十名

八 変更前の小売業者の住所

福岡県大川市榎津六百十九番一号（株式会社家具の大丸）ほか

九 変更後の小売業者の住所

福岡県大川市大字榎津五百九十番（株式会社コロボスタイル）ほか

十 変更前の小売業者の代表者名

梅本 和典（イオンリテール株式会社）ほか

<p>十一 変更後の小売業者の代表者名 井出 武美(イオンリテール株式会社) ほか</p> <p>十二 変更日 令和元年十月十一日ほか</p> <p>十三 届出日 令和元年十二月十八日</p> <p>十四 縦覧場所 東京都産業労働局商工部地域産業振興課(新宿区西新宿二丁目八番一号)</p> <p>十五 縦覧期間 令和二年四月十七日から同年八月十七日まで。ただし、東京都の休日に関する条例(平成元年東京都条例第十号)に定める休日を除く。</p> <p>十六 縦覧時間 午前九時三十分から午後四時三十分まで。ただし、正午から午後一時までを除く。</p>	<p>十一 変更前の小売業者の住所 練馬区高松一丁目十八番五号(株式会社浜作) ほか</p> <p>十二 変更後の小売業者の住所 練馬区石神井町三丁目二十五番四号ダイヤパレス513号(株式会社浜作) ほか</p> <p>十三 変更前の小売業者の代表者名 ミツチエル・ウエイン・スレーブ(合同会社西友) ほか</p> <p>十四 変更後の小売業者の代表者名 リオネル・アルベール・ジェイ・デスクリー・ドウ・マレドスー(合同会社西友) ほか</p> <p>十五 変更日 令和元年九月六日ほか</p> <p>十六 届出日 令和二年二月十日</p> <p>十七 縦覧場所 東京都産業労働局商工部地域産業振興課(新宿区西新宿二丁目八番一号)</p> <p>十八 縦覧期間 令和二年四月十七日から同年八月十七日まで。ただし、東京都の休日に関する条例(平成元年東京都条例第十号)に定める休日を除く。</p> <p>十九 縦覧時間 午前九時三十分から午後四時三十分まで。ただし、正午から午後一時までを除く。</p>	<p>一 店舗名 アスタ</p> <p>二 店舗所在地 西東京市田無町二丁目一番一号</p> <p>三 設置者名 株式会社アスタ西東京ほか四十七名</p> <p>四 設置者住所 西東京市田無町二丁目一番一号 ほか</p> <p>五 変更を行った設置者名 三上 亮</p> <p>六 変更前の設置者住所 港区三田三丁目二番十三号松館アパート201</p> <p>七 変更後の設置者住所 神奈川県横浜市港北区日吉三丁目十七番八号402号室</p> <p>八 変更前の小売業者の氏名又は名称 合同会社西友ほか五十四名</p> <p>九 変更後の小売業者の氏名又は名称 合同会社西友ほか五十二名</p> <p>十 変更を行った小売業者の氏名又は名称 合同会社西友ほか十名</p>	<p>一 店舗名 S U T E A</p> <p>二 店舗所在地 西東京市東町三丁目十四番三十号</p> <p>三 設置者名 西武鉄道株式会社ほか二名</p> <p>四 設置者住所 豊島区南池袋一丁目十六番十五号 ほか</p> <p>五 変更を行った設置者名 大和地所レジデンス株式会社 ほか一名</p> <p>六 変更前の設置者名 更生会社日本綜合地所株式会社</p> <p>七 変更後の設置者名 大和地所レジデンス株式会社</p>	<p>八 変更前の設置者住所 港区新橋一丁目八番三号(更生会社日本綜合地所株式会社)</p> <p>九 変更後の設置者住所 港区西新橋二丁目八番六号(大和地所レジデンス株式会社)</p> <p>十 変更前の設置者の代表者名 押川 雅幸(更生会社日本綜合地所株式会社) ほか</p> <p>十一 変更後の設置者の代表者名 下村 俊二(大和地所レジデンス株式会社) ほか</p> <p>十二 変更を行った小売業者の氏名又は名称 合同会社西友ほか一名</p> <p>十三 変更前の小売業者の住所 埼玉県朝霞市朝志ヶ丘一丁目三番三号(株式会社フエイス)</p> <p>十四 変更後の小売業者の住所 埼玉県朝霞市西弁財一丁目三番十号三階(株式会社フエイス)</p> <p>十五 変更前の小売業者の代表者名 ステイブ・ヘイズ・デイカス(合同会社西友) ほか</p> <p>十六 変更後の小売業者の代表者名 リオネル・アルベール・ジェイ・デスクリー・ドウ・マレドスー(合同会社西友) ほか</p> <p>十七 変更日 平成三十一年三月十五日ほか</p> <p>十八 届出日 令和二年二月二十七日</p> <p>十九 縦覧場所 東京都産業労働局商工部地域産業振興課(新宿区西新宿二丁目八番一号)</p> <p>二十 縦覧期間 令和二年四月十七日から同年八月十七日まで。ただし、東京都の休日に関する条例(平成元年東京都条例第十号)に定める休日を除く。</p> <p>二十一 縦覧時間 午前九時三十分から午後四時三十分まで。ただし、正午から午後一時までを除く。</p>	<p>雑 報</p>
---	---	---	--	--	------------

令和2年度事業計画及び予算の要旨

事業計画		資金計画及び資産状況																																			
各 経 理 通 共	1 地方公務員等共済組合法施行規程(昭和37年総理府、文部省、自治省令第1号)第25条第1号に規定する事項																																				
	(1) 地方公共団体の数																																				
	東京都、特別区(23団体)、特別区人事・厚生事務組合、特別区競馬組合、臨海部広域斎場組合、東京二十三区清掃一部事務組合、東京都後期高齢者医療広域連合、地方独立行政法人東京都立産業技術研究センター及び地方独立行政法人東京都健康長寿医療センターの31団体																																				
	(2) 組合員の数及び被扶養者数																																				
	<table border="1"> <thead> <tr> <th>組合員の種別</th> <th>組合員数</th> <th>被扶養者数</th> </tr> </thead> <tbody> <tr> <td>一般組合員</td> <td>107,295</td> <td>65,927</td> </tr> <tr> <td>知事組合員</td> <td>17</td> <td>13</td> </tr> <tr> <td>特定消防組合員</td> <td>18,093</td> <td>23,763</td> </tr> <tr> <td>長期組合員 知事長期組合員</td> <td>9</td> <td>-</td> </tr> <tr> <td>船員一般組合員</td> <td>43</td> <td>43</td> </tr> <tr> <td>継続長期組合員</td> <td>498</td> <td>-</td> </tr> <tr> <td>任意継続組合員</td> <td>1,047</td> <td>424</td> </tr> <tr> <td>合計</td> <td>127,002</td> <td>90,170</td> </tr> </tbody> </table>	組合員の種別	組合員数	被扶養者数	一般組合員	107,295	65,927	知事組合員	17	13	特定消防組合員	18,093	23,763	長期組合員 知事長期組合員	9	-	船員一般組合員	43	43	継続長期組合員	498	-	任意継続組合員	1,047	424	合計	127,002	90,170									
	組合員の種別	組合員数	被扶養者数																																		
	一般組合員	107,295	65,927																																		
	知事組合員	17	13																																		
	特定消防組合員	18,093	23,763																																		
	長期組合員 知事長期組合員	9	-																																		
船員一般組合員	43	43																																			
継続長期組合員	498	-																																			
任意継続組合員	1,047	424																																			
合計	127,002	90,170																																			
(2) の2 介護保険適用組合員数	69,824人(任意継続組合員 835人を含む。)																																				
(3) 標準報酬月額	<table border="1"> <thead> <tr> <th rowspan="2">組合員の種別</th> <th>短期経理</th> <th>長期給付</th> <th>保健経理</th> </tr> <tr> <th>千円</th> <th>千円</th> <th>千円</th> </tr> </thead> <tbody> <tr> <td>一般組合員</td> <td>48,398,580</td> <td>47,123,224</td> <td>47,307,217</td> </tr> <tr> <td>知事組合員</td> <td>20,070</td> <td>10,540</td> <td>19,682</td> </tr> <tr> <td>特定消防組合員</td> <td>8,141,850</td> <td>7,924,734</td> <td>7,984,325</td> </tr> <tr> <td>船員一般組合員</td> <td>19,350</td> <td>18,834</td> <td>18,976</td> </tr> <tr> <td>任意継続組合員</td> <td>413,565</td> <td>-</td> <td>-</td> </tr> <tr> <td>継続長期組合員</td> <td>-</td> <td>218,124</td> <td>-</td> </tr> <tr> <td>合計</td> <td>56,993,415</td> <td>55,295,456</td> <td>55,330,200</td> </tr> </tbody> </table>		組合員の種別	短期経理	長期給付	保健経理	千円	千円	千円	一般組合員	48,398,580	47,123,224	47,307,217	知事組合員	20,070	10,540	19,682	特定消防組合員	8,141,850	7,924,734	7,984,325	船員一般組合員	19,350	18,834	18,976	任意継続組合員	413,565	-	-	継続長期組合員	-	218,124	-	合計	56,993,415	55,295,456	55,330,200
組合員の種別	短期経理	長期給付		保健経理																																	
	千円	千円	千円																																		
一般組合員	48,398,580	47,123,224	47,307,217																																		
知事組合員	20,070	10,540	19,682																																		
特定消防組合員	8,141,850	7,924,734	7,984,325																																		
船員一般組合員	19,350	18,834	18,976																																		
任意継続組合員	413,565	-	-																																		
継続長期組合員	-	218,124	-																																		
合計	56,993,415	55,295,456	55,330,200																																		
(3) の2 介護保険適用組合員の標準報酬月額	<table border="1"> <thead> <tr> <th>組合員の種別</th> <th>短期(介護)</th> </tr> <tr> <td></td> <th>千円</th> </tr> </thead> <tbody> <tr> <td>一般組合員等</td> <td>35,204,374</td> </tr> <tr> <td>任意継続組合員</td> <td>330,660</td> </tr> <tr> <td>合計</td> <td>35,535,034</td> </tr> </tbody> </table>		組合員の種別	短期(介護)		千円	一般組合員等	35,204,374	任意継続組合員	330,660	合計	35,535,034																									
組合員の種別	短期(介護)																																				
	千円																																				
一般組合員等	35,204,374																																				
任意継続組合員	330,660																																				
合計	35,535,034																																				
(4) 標準期末手当等の額	<table border="1"> <thead> <tr> <th rowspan="2">組合員の種別</th> <th>短期経理</th> <th>長期給付</th> <th>保健経理</th> </tr> <tr> <th>千円</th> <th>千円</th> <th>千円</th> </tr> </thead> <tbody> <tr> <td>一般組合員</td> <td>190,460,096</td> <td>193,034,255</td> <td>186,253,502</td> </tr> <tr> <td>知事組合員</td> <td>94,191</td> <td>94,191</td> <td>92,111</td> </tr> <tr> <td>特定消防組合員</td> <td>32,042,703</td> <td>31,626,564</td> <td>31,334,992</td> </tr> <tr> <td>船員一般組合員</td> <td>76,153</td> <td>75,164</td> <td>74,471</td> </tr> <tr> <td>継続長期組合員</td> <td>-</td> <td>870,504</td> <td>-</td> </tr> <tr> <td>合計</td> <td>222,673,143</td> <td>225,700,678</td> <td>217,755,076</td> </tr> </tbody> </table>		組合員の種別	短期経理	長期給付	保健経理	千円	千円	千円	一般組合員	190,460,096	193,034,255	186,253,502	知事組合員	94,191	94,191	92,111	特定消防組合員	32,042,703	31,626,564	31,334,992	船員一般組合員	76,153	75,164	74,471	継続長期組合員	-	870,504	-	合計	222,673,143	225,700,678	217,755,076				
組合員の種別	短期経理	長期給付		保健経理																																	
	千円	千円	千円																																		
一般組合員	190,460,096	193,034,255	186,253,502																																		
知事組合員	94,191	94,191	92,111																																		
特定消防組合員	32,042,703	31,626,564	31,334,992																																		
船員一般組合員	76,153	75,164	74,471																																		
継続長期組合員	-	870,504	-																																		
合計	222,673,143	225,700,678	217,755,076																																		

東京都職員共済組合法(昭和三十七年十二月一日公
告)第四十八条の規定に基づき、令和2年度事業計画及び

予算の要旨を公告する。
令和2年四月十七日

東京都職員共済組合
理事長 多羅尾 陸 光

事業計画		資金計画及び資産状況																																																																																																																																																																																																																								
<p>(4) の2 介護保険適用組合員の標準期末手当等の額</p> <table border="1"> <tr> <th>組合員の種別</th> <th>短期（介護）</th> </tr> <tr> <td></td> <td>千円</td> </tr> <tr> <td>一般組合員等</td> <td>145,337,902</td> </tr> <tr> <td>任意継続組合員</td> <td>—</td> </tr> <tr> <td>合計</td> <td>145,337,902</td> </tr> </table> <p>2 地方公務員等共済組合法施行規程第25条第2号に規定する事項</p> <p>(1) 組合の役員数 理事8人、監事3人 計11人</p> <p>(2) 組合に使用される者の数（固有職員） 14人</p>		組合員の種別	短期（介護）		千円	一般組合員等	145,337,902	任意継続組合員	—	合計	145,337,902																																																																																																																																																																																																															
組合員の種別	短期（介護）																																																																																																																																																																																																																									
	千円																																																																																																																																																																																																																									
一般組合員等	145,337,902																																																																																																																																																																																																																									
任意継続組合員	—																																																																																																																																																																																																																									
合計	145,337,902																																																																																																																																																																																																																									
短期経理	<p>1 事業の内容</p> <p>(1) 法定給付、附加給付及び一部負担金払戻金 組合員及び事業主から掛金・負担金を徴収し、地方公務員等共済組合法（昭和37年法律第152号）に基づく法定給付並びに東京都職員共済組合法に基づく附加給付及び一部負担金の払戻しを行う。</p> <p>(2) 介護保険 40歳以上65歳未満の組合員及び事業主から掛金・負担金を徴収し、社会保険診療報酬支払基金に納付する。</p> <p>(3) 業務経理への繰入れ 地方公務員等共済組合法施行規程第7条第1項の規定に基づき、業務経理へ繰入れを行う。</p> <p>(4) 前期高齢者納付金及び後期高齢者支援金等 高齢者の医療の確保に関する法律（昭和57年法律第80号）等に基づき、前期高齢者納付金、後期高齢者支援金等を拠出する。</p> <p>2 標準報酬月額及び標準期末手当等の額に対する負担金・掛金の割合</p> <p>(1) 短期給付</p> <table border="1"> <tr> <th>組合員の種別</th> <th>負担金</th> <th>掛金</th> <th>計</th> </tr> <tr> <td></td> <td>%</td> <td>%</td> <td>%</td> </tr> <tr> <td>一般組合員</td> <td></td> <td></td> <td></td> </tr> <tr> <td>知事組合員</td> <td>40.0500</td> <td>40.0500</td> <td>80.1000</td> </tr> <tr> <td>特定消防員</td> <td></td> <td></td> <td></td> </tr> <tr> <td>船員一般組合員</td> <td>41.9600</td> <td>38.1400</td> <td>80.1000</td> </tr> <tr> <td>任意継続組合員</td> <td>—</td> <td>80.1000</td> <td>80.1000</td> </tr> </table> <p>(2) 介護保険</p> <table border="1"> <tr> <th>組合員の種別</th> <th>負担金</th> <th>掛金</th> <th>計</th> </tr> <tr> <td></td> <td>%</td> <td>%</td> <td>%</td> </tr> <tr> <td>一般組合員</td> <td></td> <td></td> <td></td> </tr> <tr> <td>知事組合員</td> <td>5.90</td> <td>5.90</td> <td>11.80</td> </tr> <tr> <td>特定消防員</td> <td></td> <td></td> <td></td> </tr> <tr> <td>船員一般組合員</td> <td></td> <td></td> <td></td> </tr> <tr> <td>任意継続組合員</td> <td>—</td> <td>11.80</td> <td>11.80</td> </tr> </table> <p>(注) 任意継続組合員は、標準報酬月額に対する掛金のみ徴収対象となる。</p> <p>3 給付等の推計</p> <table border="1"> <tr> <th rowspan="2">給付等の種類</th> <th colspan="2">令和元年度末</th> <th colspan="2">令和2年度末</th> </tr> <tr> <th>推計</th> <th>組合員1人当たり</th> <th>推計</th> <th>組合員1人当たり</th> </tr> <tr> <td></td> <td>千円</td> <td>円</td> <td>千円</td> <td>円</td> </tr> <tr> <td>保健給付</td> <td>30,441,086</td> <td>242,783</td> <td>31,366,425</td> <td>247,966</td> </tr> <tr> <td>直営保健給付</td> <td>61,775</td> <td>493</td> <td>60,184</td> <td>476</td> </tr> <tr> <td>休業給付</td> <td>4,858,359</td> <td>38,748</td> <td>4,909,527</td> <td>38,812</td> </tr> <tr> <td>災害給付</td> <td>9,595</td> <td>77</td> <td>8,278</td> <td>65</td> </tr> <tr> <td>附加給付</td> <td>472,395</td> <td>3,768</td> <td>499,711</td> <td>3,950</td> </tr> <tr> <td>一部負担金払戻金</td> <td>409,353</td> <td>3,265</td> <td>415,555</td> <td>3,285</td> </tr> </table>	組合員の種別	負担金	掛金	計		%	%	%	一般組合員				知事組合員	40.0500	40.0500	80.1000	特定消防員				船員一般組合員	41.9600	38.1400	80.1000	任意継続組合員	—	80.1000	80.1000	組合員の種別	負担金	掛金	計		%	%	%	一般組合員				知事組合員	5.90	5.90	11.80	特定消防員				船員一般組合員				任意継続組合員	—	11.80	11.80	給付等の種類	令和元年度末		令和2年度末		推計	組合員1人当たり	推計	組合員1人当たり		千円	円	千円	円	保健給付	30,441,086	242,783	31,366,425	247,966	直営保健給付	61,775	493	60,184	476	休業給付	4,858,359	38,748	4,909,527	38,812	災害給付	9,595	77	8,278	65	附加給付	472,395	3,768	499,711	3,950	一部負担金払戻金	409,353	3,265	415,555	3,285	<p>1 損益計算書</p> <table border="1"> <tr> <th colspan="2">支 出</th> <th colspan="2">収 入</th> </tr> <tr> <th>項 目</th> <th>金 額</th> <th>項 目</th> <th>金 額</th> </tr> <tr> <td></td> <td>千円</td> <td></td> <td>千円</td> </tr> <tr> <td>経常費用</td> <td>74,017,337</td> <td>経常収益</td> <td>77,888,905</td> </tr> <tr> <td>(事業費用)</td> <td>74,017,337</td> <td>(事業収益)</td> <td>77,845,811</td> </tr> <tr> <td>給付金</td> <td>37,259,680</td> <td>短期負担金</td> <td>71,099,064</td> </tr> <tr> <td>退職者給付金</td> <td>643</td> <td>介護負担金</td> <td>6,746,747</td> </tr> <tr> <td>前期高齢者金</td> <td>8,362,378</td> <td>(事業外収益)</td> <td>43,094</td> </tr> <tr> <td>後期高齢者金</td> <td>19,332,235</td> <td></td> <td></td> </tr> <tr> <td>病床転換金</td> <td>71</td> <td></td> <td></td> </tr> <tr> <td>介護納付金</td> <td>9,044,000</td> <td></td> <td></td> </tr> <tr> <td>その他</td> <td>18,330</td> <td></td> <td></td> </tr> <tr> <td>繰入金</td> <td>276,925</td> <td></td> <td></td> </tr> <tr> <td>次年度繰越金</td> <td>6,209,947</td> <td>前年度繰越金</td> <td>6,042,094</td> </tr> <tr> <td>前期損益修正損</td> <td>4,892</td> <td>前期損益修正益</td> <td>31,741</td> </tr> <tr> <td>当期利益金</td> <td>5,753,134</td> <td>当期損失金</td> <td>2,299,495</td> </tr> <tr> <td>当期短期利益金</td> <td>5,753,134</td> <td></td> <td></td> </tr> <tr> <td></td> <td></td> <td>当期介護損失金</td> <td>2,299,495</td> </tr> <tr> <td>合計</td> <td>86,262,235</td> <td>合計</td> <td>86,262,235</td> </tr> </table> <p>2 貸借対照表</p> <table border="1"> <tr> <th>項 目</th> <th>令和元年度末</th> <th>令和2年度末</th> <th>比較増△減</th> </tr> <tr> <td></td> <td>千円</td> <td>千円</td> <td>千円</td> </tr> <tr> <td>資産</td> <td></td> <td></td> <td></td> </tr> <tr> <td>流動資産</td> <td>51,449,423</td> <td>55,088,992</td> <td>3,639,569</td> </tr> <tr> <td>流動負債</td> <td>601,387</td> <td>619,464</td> <td>18,077</td> </tr> <tr> <td>負債</td> <td></td> <td></td> <td></td> </tr> <tr> <td>支払準備金</td> <td>6,042,094</td> <td>6,209,947</td> <td>167,853</td> </tr> <tr> <td>資本</td> <td></td> <td></td> <td></td> </tr> <tr> <td>剰余金(△)欠損金</td> <td>44,805,942</td> <td>48,259,581</td> <td>3,453,639</td> </tr> <tr> <td>合計</td> <td>51,449,423</td> <td>55,088,992</td> <td>3,639,569</td> </tr> </table>	支 出		収 入		項 目	金 額	項 目	金 額		千円		千円	経常費用	74,017,337	経常収益	77,888,905	(事業費用)	74,017,337	(事業収益)	77,845,811	給付金	37,259,680	短期負担金	71,099,064	退職者給付金	643	介護負担金	6,746,747	前期高齢者金	8,362,378	(事業外収益)	43,094	後期高齢者金	19,332,235			病床転換金	71			介護納付金	9,044,000			その他	18,330			繰入金	276,925			次年度繰越金	6,209,947	前年度繰越金	6,042,094	前期損益修正損	4,892	前期損益修正益	31,741	当期利益金	5,753,134	当期損失金	2,299,495	当期短期利益金	5,753,134					当期介護損失金	2,299,495	合計	86,262,235	合計	86,262,235	項 目	令和元年度末	令和2年度末	比較増△減		千円	千円	千円	資産				流動資産	51,449,423	55,088,992	3,639,569	流動負債	601,387	619,464	18,077	負債				支払準備金	6,042,094	6,209,947	167,853	資本				剰余金(△)欠損金	44,805,942	48,259,581	3,453,639	合計	51,449,423	55,088,992	3,639,569
組合員の種別	負担金	掛金	計																																																																																																																																																																																																																							
	%	%	%																																																																																																																																																																																																																							
一般組合員																																																																																																																																																																																																																										
知事組合員	40.0500	40.0500	80.1000																																																																																																																																																																																																																							
特定消防員																																																																																																																																																																																																																										
船員一般組合員	41.9600	38.1400	80.1000																																																																																																																																																																																																																							
任意継続組合員	—	80.1000	80.1000																																																																																																																																																																																																																							
組合員の種別	負担金	掛金	計																																																																																																																																																																																																																							
	%	%	%																																																																																																																																																																																																																							
一般組合員																																																																																																																																																																																																																										
知事組合員	5.90	5.90	11.80																																																																																																																																																																																																																							
特定消防員																																																																																																																																																																																																																										
船員一般組合員																																																																																																																																																																																																																										
任意継続組合員	—	11.80	11.80																																																																																																																																																																																																																							
給付等の種類	令和元年度末		令和2年度末																																																																																																																																																																																																																							
	推計	組合員1人当たり	推計	組合員1人当たり																																																																																																																																																																																																																						
	千円	円	千円	円																																																																																																																																																																																																																						
保健給付	30,441,086	242,783	31,366,425	247,966																																																																																																																																																																																																																						
直営保健給付	61,775	493	60,184	476																																																																																																																																																																																																																						
休業給付	4,858,359	38,748	4,909,527	38,812																																																																																																																																																																																																																						
災害給付	9,595	77	8,278	65																																																																																																																																																																																																																						
附加給付	472,395	3,768	499,711	3,950																																																																																																																																																																																																																						
一部負担金払戻金	409,353	3,265	415,555	3,285																																																																																																																																																																																																																						
支 出		収 入																																																																																																																																																																																																																								
項 目	金 額	項 目	金 額																																																																																																																																																																																																																							
	千円		千円																																																																																																																																																																																																																							
経常費用	74,017,337	経常収益	77,888,905																																																																																																																																																																																																																							
(事業費用)	74,017,337	(事業収益)	77,845,811																																																																																																																																																																																																																							
給付金	37,259,680	短期負担金	71,099,064																																																																																																																																																																																																																							
退職者給付金	643	介護負担金	6,746,747																																																																																																																																																																																																																							
前期高齢者金	8,362,378	(事業外収益)	43,094																																																																																																																																																																																																																							
後期高齢者金	19,332,235																																																																																																																																																																																																																									
病床転換金	71																																																																																																																																																																																																																									
介護納付金	9,044,000																																																																																																																																																																																																																									
その他	18,330																																																																																																																																																																																																																									
繰入金	276,925																																																																																																																																																																																																																									
次年度繰越金	6,209,947	前年度繰越金	6,042,094																																																																																																																																																																																																																							
前期損益修正損	4,892	前期損益修正益	31,741																																																																																																																																																																																																																							
当期利益金	5,753,134	当期損失金	2,299,495																																																																																																																																																																																																																							
当期短期利益金	5,753,134																																																																																																																																																																																																																									
		当期介護損失金	2,299,495																																																																																																																																																																																																																							
合計	86,262,235	合計	86,262,235																																																																																																																																																																																																																							
項 目	令和元年度末	令和2年度末	比較増△減																																																																																																																																																																																																																							
	千円	千円	千円																																																																																																																																																																																																																							
資産																																																																																																																																																																																																																										
流動資産	51,449,423	55,088,992	3,639,569																																																																																																																																																																																																																							
流動負債	601,387	619,464	18,077																																																																																																																																																																																																																							
負債																																																																																																																																																																																																																										
支払準備金	6,042,094	6,209,947	167,853																																																																																																																																																																																																																							
資本																																																																																																																																																																																																																										
剰余金(△)欠損金	44,805,942	48,259,581	3,453,639																																																																																																																																																																																																																							
合計	51,449,423	55,088,992	3,639,569																																																																																																																																																																																																																							

事業計画		資金計画及び資産状況																																																																																																																
厚生年金 保険経理	1 事業の内容 (1) 年金給付 地方公務員等共済組合法に基づき年金給付を行う。 (2) 業務経理への繰入れ 地方公務員等共済組合法施行規程第7条第1項の規定に基づき、業務経理へ繰入れを行う。	1 損益計算書 <table border="1"> <thead> <tr> <th colspan="2">支 出</th> <th colspan="2">収 入</th> </tr> <tr> <th>項目</th> <th>金額</th> <th>項目</th> <th>金額</th> </tr> </thead> <tbody> <tr> <td colspan="2">千円</td> <td colspan="2">千円</td> </tr> <tr> <td>経常費用</td> <td>397,210,340</td> <td>経常収益</td> <td>387,734,136</td> </tr> <tr> <td>(事業費用)</td> <td>397,210,340</td> <td>(事業収益)</td> <td>375,349,913</td> </tr> <tr> <td>給付金</td> <td>186,887,171</td> <td>負担金・掛金</td> <td>208,798,150</td> </tr> <tr> <td>厚生年金 拠出金負担金</td> <td>139,500,755</td> <td>厚生年金 交付金</td> <td>163,284,496</td> </tr> <tr> <td>基礎年金 拠出金負担金</td> <td>70,578,952</td> <td>基礎年金 交付金</td> <td>3,158,348</td> </tr> <tr> <td>その他</td> <td>243,462</td> <td>その他</td> <td>108,919</td> </tr> <tr> <td>繰入金</td> <td>370,515</td> <td>(運用収入)</td> <td>12,384,223</td> </tr> <tr> <td>次年度繰越厚生年金 保険給付積立金</td> <td>221,016,367</td> <td>前年度繰越厚生年金 保険給付積立金</td> <td>230,873,300</td> </tr> <tr> <td>前期損益修正損</td> <td>10,214</td> <td></td> <td></td> </tr> <tr> <td>合 計</td> <td>618,607,436</td> <td>合 計</td> <td>618,607,436</td> </tr> </tbody> </table>				支 出		収 入		項目	金額	項目	金額	千円		千円		経常費用	397,210,340	経常収益	387,734,136	(事業費用)	397,210,340	(事業収益)	375,349,913	給付金	186,887,171	負担金・掛金	208,798,150	厚生年金 拠出金負担金	139,500,755	厚生年金 交付金	163,284,496	基礎年金 拠出金負担金	70,578,952	基礎年金 交付金	3,158,348	その他	243,462	その他	108,919	繰入金	370,515	(運用収入)	12,384,223	次年度繰越厚生年金 保険給付積立金	221,016,367	前年度繰越厚生年金 保険給付積立金	230,873,300	前期損益修正損	10,214			合 計	618,607,436	合 計	618,607,436																																																									
	支 出		収 入																																																																																																															
	項目	金額	項目	金額																																																																																																														
	千円		千円																																																																																																															
	経常費用	397,210,340	経常収益	387,734,136																																																																																																														
	(事業費用)	397,210,340	(事業収益)	375,349,913																																																																																																														
	給付金	186,887,171	負担金・掛金	208,798,150																																																																																																														
	厚生年金 拠出金負担金	139,500,755	厚生年金 交付金	163,284,496																																																																																																														
	基礎年金 拠出金負担金	70,578,952	基礎年金 交付金	3,158,348																																																																																																														
	その他	243,462	その他	108,919																																																																																																														
繰入金	370,515	(運用収入)	12,384,223																																																																																																															
次年度繰越厚生年金 保険給付積立金	221,016,367	前年度繰越厚生年金 保険給付積立金	230,873,300																																																																																																															
前期損益修正損	10,214																																																																																																																	
合 計	618,607,436	合 計	618,607,436																																																																																																															
2 標準報酬月額及び標準期末手当等の額に対する負担金・組合員保険料の割合 <table border="1"> <thead> <tr> <th>組合員の種別</th> <th>負担金</th> <th>組合員 保険料</th> <th>計</th> </tr> </thead> <tbody> <tr> <td></td> <td>%</td> <td>%</td> <td>%</td> </tr> <tr> <td>一般組合員</td> <td></td> <td></td> <td></td> </tr> <tr> <td>知事組合員</td> <td></td> <td></td> <td></td> </tr> <tr> <td>特定消防 組合員</td> <td>91.5000</td> <td>91.5000</td> <td>183.0000</td> </tr> <tr> <td>船員一般 組合員</td> <td></td> <td></td> <td></td> </tr> <tr> <td>羅統長期 組合員</td> <td></td> <td></td> <td></td> </tr> </tbody> </table>	組合員の種別	負担金	組合員 保険料	計		%	%	%	一般組合員				知事組合員				特定消防 組合員	91.5000	91.5000	183.0000	船員一般 組合員				羅統長期 組合員				2 貸借対照表 <table border="1"> <thead> <tr> <th rowspan="2">項目</th> <th colspan="2">令和元年度末</th> <th colspan="2">令和2年度末</th> <th colspan="2">比較増△減</th> </tr> <tr> <th>千円</th> <th>千円</th> <th>千円</th> <th>千円</th> <th>千円</th> <th>千円</th> </tr> </thead> <tbody> <tr> <td>流動資産</td> <td>54,474,223</td> <td></td> <td>73,176,555</td> <td></td> <td>18,702,332</td> <td></td> </tr> <tr> <td>固定資産</td> <td>176,632,467</td> <td></td> <td>148,073,202</td> <td></td> <td>△28,559,265</td> <td></td> </tr> <tr> <td>信託等</td> <td>176,632,467</td> <td></td> <td>148,073,202</td> <td></td> <td>△28,559,265</td> <td></td> </tr> <tr> <td>合 計</td> <td>231,106,690</td> <td></td> <td>221,249,757</td> <td></td> <td>△9,856,933</td> <td></td> </tr> <tr> <td>流動負債</td> <td>233,390</td> <td></td> <td>233,390</td> <td></td> <td>0</td> <td></td> </tr> <tr> <td>厚生年金保険 給付積立金</td> <td>230,873,300</td> <td></td> <td>221,016,367</td> <td></td> <td>△9,856,933</td> <td></td> </tr> <tr> <td>合 計</td> <td>231,106,690</td> <td></td> <td>221,249,757</td> <td></td> <td>△9,856,933</td> <td></td> </tr> </tbody> </table>				項目	令和元年度末		令和2年度末		比較増△減		千円	千円	千円	千円	千円	千円	流動資産	54,474,223		73,176,555		18,702,332		固定資産	176,632,467		148,073,202		△28,559,265		信託等	176,632,467		148,073,202		△28,559,265		合 計	231,106,690		221,249,757		△9,856,933		流動負債	233,390		233,390		0		厚生年金保険 給付積立金	230,873,300		221,016,367		△9,856,933		合 計	231,106,690		221,249,757		△9,856,933																					
組合員の種別	負担金	組合員 保険料	計																																																																																																															
	%	%	%																																																																																																															
一般組合員																																																																																																																		
知事組合員																																																																																																																		
特定消防 組合員	91.5000	91.5000	183.0000																																																																																																															
船員一般 組合員																																																																																																																		
羅統長期 組合員																																																																																																																		
項目	令和元年度末		令和2年度末		比較増△減																																																																																																													
	千円	千円	千円	千円	千円	千円																																																																																																												
流動資産	54,474,223		73,176,555		18,702,332																																																																																																													
固定資産	176,632,467		148,073,202		△28,559,265																																																																																																													
信託等	176,632,467		148,073,202		△28,559,265																																																																																																													
合 計	231,106,690		221,249,757		△9,856,933																																																																																																													
流動負債	233,390		233,390		0																																																																																																													
厚生年金保険 給付積立金	230,873,300		221,016,367		△9,856,933																																																																																																													
合 計	231,106,690		221,249,757		△9,856,933																																																																																																													
3 給付の推計 <table border="1"> <thead> <tr> <th rowspan="2">給付の 種類</th> <th colspan="2">令和元年度末</th> <th colspan="2">令和2年度末</th> <th colspan="2">比較増△減</th> </tr> <tr> <th>人員</th> <th>推計</th> <th>人員</th> <th>推計</th> <th>人員</th> <th>給付額割合</th> </tr> </thead> <tbody> <tr> <td>老齢厚生給付</td> <td>40,020</td> <td>30,496,390</td> <td>44,221</td> <td>35,337,908</td> <td>4,201</td> <td>18.91</td> </tr> <tr> <td>退職共済給付</td> <td>85,303</td> <td>117,160,635</td> <td>82,420</td> <td>110,019,590</td> <td>△2,883</td> <td>58.87</td> </tr> <tr> <td>障害厚生給付</td> <td>383</td> <td>228,078</td> <td>493</td> <td>306,254</td> <td>110</td> <td>0.16</td> </tr> <tr> <td>障害共済給付</td> <td>1,808</td> <td>929,921</td> <td>1,769</td> <td>890,232</td> <td>△39</td> <td>0.48</td> </tr> <tr> <td>遺族厚生給付</td> <td>3,598</td> <td>2,756,043</td> <td>4,543</td> <td>4,052,213</td> <td>945</td> <td>2.17</td> </tr> <tr> <td>遺族共済給付</td> <td>29,607</td> <td>36,343,401</td> <td>29,561</td> <td>36,280,974</td> <td>△46</td> <td>19.41</td> </tr> <tr> <td>合 計</td> <td>160,719</td> <td>187,914,468</td> <td>163,007</td> <td>186,887,171</td> <td>2,288</td> <td>100.00</td> </tr> <tr> <td>年 金</td> <td>160,719</td> <td>187,914,468</td> <td>163,007</td> <td>186,887,171</td> <td>2,288</td> <td>100.00</td> </tr> <tr> <td>一時金</td> <td>0</td> <td>0</td> <td>0</td> <td>0</td> <td>0</td> <td>0.00</td> </tr> </tbody> </table>	給付の 種類	令和元年度末		令和2年度末		比較増△減		人員	推計	人員	推計	人員	給付額割合	老齢厚生給付	40,020	30,496,390	44,221	35,337,908	4,201	18.91	退職共済給付	85,303	117,160,635	82,420	110,019,590	△2,883	58.87	障害厚生給付	383	228,078	493	306,254	110	0.16	障害共済給付	1,808	929,921	1,769	890,232	△39	0.48	遺族厚生給付	3,598	2,756,043	4,543	4,052,213	945	2.17	遺族共済給付	29,607	36,343,401	29,561	36,280,974	△46	19.41	合 計	160,719	187,914,468	163,007	186,887,171	2,288	100.00	年 金	160,719	187,914,468	163,007	186,887,171	2,288	100.00	一時金	0	0	0	0	0	0.00	3 年度末資産構成割合 <table border="1"> <thead> <tr> <th rowspan="2">区 分</th> <th colspan="2">令和元年度末</th> <th rowspan="2">令和2年度 中の増△減</th> <th colspan="2">令和2年度末</th> </tr> <tr> <th>金額</th> <th>構成 割合</th> <th>金額</th> <th>構成 割合</th> </tr> </thead> <tbody> <tr> <td>預・貯金</td> <td>45,258,382</td> <td>19.6</td> <td>14,756,478</td> <td>60,014,860</td> <td>27.1</td> </tr> <tr> <td>未収金等</td> <td>9,215,841</td> <td>4.0</td> <td>3,945,854</td> <td>13,161,695</td> <td>6.0</td> </tr> <tr> <td>信 託</td> <td>176,632,467</td> <td>76.4</td> <td>△28,559,265</td> <td>148,073,202</td> <td>66.9</td> </tr> <tr> <td>合 計</td> <td>231,106,690</td> <td>100.0</td> <td>△9,856,933</td> <td>221,249,757</td> <td>100.0</td> </tr> </tbody> </table>				区 分	令和元年度末		令和2年度 中の増△減	令和2年度末		金額	構成 割合	金額	構成 割合	預・貯金	45,258,382	19.6	14,756,478	60,014,860	27.1	未収金等	9,215,841	4.0	3,945,854	13,161,695	6.0	信 託	176,632,467	76.4	△28,559,265	148,073,202	66.9	合 計	231,106,690	100.0	△9,856,933	221,249,757	100.0
給付の 種類		令和元年度末		令和2年度末		比較増△減																																																																																																												
	人員	推計	人員	推計	人員	給付額割合																																																																																																												
老齢厚生給付	40,020	30,496,390	44,221	35,337,908	4,201	18.91																																																																																																												
退職共済給付	85,303	117,160,635	82,420	110,019,590	△2,883	58.87																																																																																																												
障害厚生給付	383	228,078	493	306,254	110	0.16																																																																																																												
障害共済給付	1,808	929,921	1,769	890,232	△39	0.48																																																																																																												
遺族厚生給付	3,598	2,756,043	4,543	4,052,213	945	2.17																																																																																																												
遺族共済給付	29,607	36,343,401	29,561	36,280,974	△46	19.41																																																																																																												
合 計	160,719	187,914,468	163,007	186,887,171	2,288	100.00																																																																																																												
年 金	160,719	187,914,468	163,007	186,887,171	2,288	100.00																																																																																																												
一時金	0	0	0	0	0	0.00																																																																																																												
区 分	令和元年度末		令和2年度 中の増△減	令和2年度末																																																																																																														
	金額	構成 割合		金額	構成 割合																																																																																																													
預・貯金	45,258,382	19.6	14,756,478	60,014,860	27.1																																																																																																													
未収金等	9,215,841	4.0	3,945,854	13,161,695	6.0																																																																																																													
信 託	176,632,467	76.4	△28,559,265	148,073,202	66.9																																																																																																													
合 計	231,106,690	100.0	△9,856,933	221,249,757	100.0																																																																																																													
退職等 年金経理	1 事業の内容 (1) 年金給付 地方公務員等共済組合法に基づき年金給付を行う。 (2) 業務経理への繰入れ 地方公務員等共済組合法施行規程第7条第1項の規定に基づき、業務経理へ繰入れを行う。	1 損益計算書 <table border="1"> <thead> <tr> <th colspan="2">支 出</th> <th colspan="2">収 入</th> </tr> <tr> <th>項目</th> <th>金額</th> <th>項目</th> <th>金額</th> </tr> </thead> <tbody> <tr> <td colspan="2">千円</td> <td colspan="2">千円</td> </tr> <tr> <td>経常費用</td> <td>753,582</td> <td>経常収益</td> <td>13,251,073</td> </tr> <tr> <td>(事業費用)</td> <td>753,582</td> <td>(事業収益)</td> <td>13,045,994</td> </tr> <tr> <td>給付金</td> <td>101,283</td> <td>負担金・掛金</td> <td>13,045,994</td> </tr> <tr> <td>連合会払込金</td> <td>652,299</td> <td></td> <td></td> </tr> <tr> <td>繰入金</td> <td>180,000</td> <td>(運用収入)</td> <td>205,079</td> </tr> <tr> <td>次年度繰越退職等 年金給付積立金</td> <td>66,521,444</td> <td>前年度繰越退職等 年金給付積立金</td> <td>54,204,761</td> </tr> <tr> <td>前期損益修正損</td> <td>808</td> <td></td> <td></td> </tr> <tr> <td>合 計</td> <td>67,455,834</td> <td>合 計</td> <td>67,455,834</td> </tr> </tbody> </table>				支 出		収 入		項目	金額	項目	金額	千円		千円		経常費用	753,582	経常収益	13,251,073	(事業費用)	753,582	(事業収益)	13,045,994	給付金	101,283	負担金・掛金	13,045,994	連合会払込金	652,299			繰入金	180,000	(運用収入)	205,079	次年度繰越退職等 年金給付積立金	66,521,444	前年度繰越退職等 年金給付積立金	54,204,761	前期損益修正損	808			合 計	67,455,834	合 計	67,455,834																																																																	
	支 出		収 入																																																																																																															
	項目	金額	項目	金額																																																																																																														
	千円		千円																																																																																																															
	経常費用	753,582	経常収益	13,251,073																																																																																																														
	(事業費用)	753,582	(事業収益)	13,045,994																																																																																																														
	給付金	101,283	負担金・掛金	13,045,994																																																																																																														
	連合会払込金	652,299																																																																																																																
	繰入金	180,000	(運用収入)	205,079																																																																																																														
	次年度繰越退職等 年金給付積立金	66,521,444	前年度繰越退職等 年金給付積立金	54,204,761																																																																																																														
前期損益修正損	808																																																																																																																	
合 計	67,455,834	合 計	67,455,834																																																																																																															

事業計画		資金計画及び資産状況																																																																																																													
<p>2 標準報酬月額及び標準期末手当等の額に対する負担金・掛金の割合</p> <table border="1"> <thead> <tr> <th>組合員の種別</th> <th>負担金</th> <th>掛金</th> <th>計</th> </tr> <tr> <td></td> <td>‰</td> <td>‰</td> <td>‰</td> </tr> </thead> <tbody> <tr> <td>一般組合員</td> <td></td> <td></td> <td></td> </tr> <tr> <td>知事組合員</td> <td></td> <td></td> <td></td> </tr> <tr> <td>特定消防員組合</td> <td>7.5000</td> <td>7.5000</td> <td>15.0000</td> </tr> <tr> <td>船員一般員組合</td> <td></td> <td></td> <td></td> </tr> <tr> <td>継続長期組合員</td> <td></td> <td></td> <td></td> </tr> </tbody> </table>		組合員の種別	負担金	掛金	計		‰	‰	‰	一般組合員				知事組合員				特定消防員組合	7.5000	7.5000	15.0000	船員一般員組合				継続長期組合員				<p>2 貸借対照表</p> <table border="1"> <thead> <tr> <th>項目</th> <th>令和元年度末</th> <th>令和2年度末</th> <th>比較増△減</th> </tr> <tr> <td></td> <td>千円</td> <td>千円</td> <td>千円</td> </tr> </thead> <tbody> <tr> <td rowspan="3">資産</td> <td>流動資産</td> <td>1,204,765</td> <td>1,321,448</td> <td>116,683</td> </tr> <tr> <td>固定資産</td> <td>53,000,000</td> <td>65,200,000</td> <td>12,200,000</td> </tr> <tr> <td>信託</td> <td>53,000,000</td> <td>65,200,000</td> <td>12,200,000</td> </tr> <tr> <td>合計</td> <td>54,204,765</td> <td>66,521,448</td> <td>12,316,683</td> </tr> <tr> <td rowspan="3">負債・資本</td> <td>流動負債</td> <td>4</td> <td>4</td> <td>0</td> </tr> <tr> <td>退職等年金給付積立金</td> <td>54,204,761</td> <td>66,521,444</td> <td>12,316,683</td> </tr> <tr> <td>合計</td> <td>54,204,765</td> <td>66,521,448</td> <td>12,316,683</td> </tr> </tbody> </table>		項目	令和元年度末	令和2年度末	比較増△減		千円	千円	千円	資産	流動資産	1,204,765	1,321,448	116,683	固定資産	53,000,000	65,200,000	12,200,000	信託	53,000,000	65,200,000	12,200,000	合計	54,204,765	66,521,448	12,316,683	負債・資本	流動負債	4	4	0	退職等年金給付積立金	54,204,761	66,521,444	12,316,683	合計	54,204,765	66,521,448	12,316,683																																										
組合員の種別	負担金	掛金	計																																																																																																												
	‰	‰	‰																																																																																																												
一般組合員																																																																																																															
知事組合員																																																																																																															
特定消防員組合	7.5000	7.5000	15.0000																																																																																																												
船員一般員組合																																																																																																															
継続長期組合員																																																																																																															
項目	令和元年度末	令和2年度末	比較増△減																																																																																																												
	千円	千円	千円																																																																																																												
資産	流動資産	1,204,765	1,321,448	116,683																																																																																																											
	固定資産	53,000,000	65,200,000	12,200,000																																																																																																											
	信託	53,000,000	65,200,000	12,200,000																																																																																																											
合計	54,204,765	66,521,448	12,316,683																																																																																																												
負債・資本	流動負債	4	4	0																																																																																																											
	退職等年金給付積立金	54,204,761	66,521,444	12,316,683																																																																																																											
	合計	54,204,765	66,521,448	12,316,683																																																																																																											
<p>3 給付の推計</p> <table border="1"> <thead> <tr> <th rowspan="2">給付の種類</th> <th colspan="2">令和元年度末</th> <th colspan="2">令和2年度末</th> <th colspan="2">比較増△減</th> </tr> <tr> <th>人員</th> <th>推計</th> <th>人員</th> <th>推計</th> <th>人員</th> <th>給付額割合</th> </tr> <tr> <td></td> <td>人</td> <td>千円</td> <td>人</td> <td>千円</td> <td>人</td> <td>%</td> </tr> </thead> <tbody> <tr> <td>退職給付</td> <td>4,844</td> <td>28,752</td> <td>7,744</td> <td>97,891</td> <td>2,900</td> <td>96.65</td> </tr> <tr> <td>公務障害給付</td> <td>0</td> <td>0</td> <td>1</td> <td>3,153</td> <td>1</td> <td>3.11</td> </tr> <tr> <td>公務遺族給付</td> <td>0</td> <td>0</td> <td>1</td> <td>239</td> <td>1</td> <td>0.24</td> </tr> <tr> <td>合計</td> <td>4,844</td> <td>28,752</td> <td>7,746</td> <td>101,283</td> <td>2,902</td> <td>100.00</td> </tr> <tr> <td>年金</td> <td>4,806</td> <td>23,414</td> <td>7,466</td> <td>50,039</td> <td>2,660</td> <td>49.41</td> </tr> <tr> <td>一時金</td> <td>38</td> <td>5,338</td> <td>280</td> <td>51,244</td> <td>242</td> <td>50.59</td> </tr> </tbody> </table>		給付の種類	令和元年度末		令和2年度末		比較増△減		人員	推計	人員	推計	人員	給付額割合		人	千円	人	千円	人	%	退職給付	4,844	28,752	7,744	97,891	2,900	96.65	公務障害給付	0	0	1	3,153	1	3.11	公務遺族給付	0	0	1	239	1	0.24	合計	4,844	28,752	7,746	101,283	2,902	100.00	年金	4,806	23,414	7,466	50,039	2,660	49.41	一時金	38	5,338	280	51,244	242	50.59	<p>3 年度末資産構成割合</p> <table border="1"> <thead> <tr> <th rowspan="2">区分</th> <th colspan="2">令和元年度末</th> <th rowspan="2">令和2年度 中の増△減</th> <th colspan="2">令和2年度末</th> </tr> <tr> <th>金額</th> <th>構成割合</th> <th>金額</th> <th>構成割合</th> </tr> <tr> <td></td> <td>千円</td> <td>%</td> <td>千円</td> <td>千円</td> <td>%</td> </tr> </thead> <tbody> <tr> <td>預・貯金</td> <td>978,574</td> <td>1.8</td> <td>92,134</td> <td>1,070,708</td> <td>1.6</td> </tr> <tr> <td>未収金等</td> <td>226,191</td> <td>0.4</td> <td>24,549</td> <td>250,740</td> <td>0.4</td> </tr> <tr> <td>信託</td> <td>53,000,000</td> <td>97.8</td> <td>12,200,000</td> <td>65,200,000</td> <td>98.0</td> </tr> <tr> <td>合計</td> <td>54,204,765</td> <td>100.0</td> <td>12,316,683</td> <td>66,521,448</td> <td>100.0</td> </tr> </tbody> </table>		区分	令和元年度末		令和2年度 中の増△減	令和2年度末		金額	構成割合	金額	構成割合		千円	%	千円	千円	%	預・貯金	978,574	1.8	92,134	1,070,708	1.6	未収金等	226,191	0.4	24,549	250,740	0.4	信託	53,000,000	97.8	12,200,000	65,200,000	98.0	合計	54,204,765	100.0	12,316,683	66,521,448	100.0						
給付の種類	令和元年度末		令和2年度末		比較増△減																																																																																																										
	人員	推計	人員	推計	人員	給付額割合																																																																																																									
	人	千円	人	千円	人	%																																																																																																									
退職給付	4,844	28,752	7,744	97,891	2,900	96.65																																																																																																									
公務障害給付	0	0	1	3,153	1	3.11																																																																																																									
公務遺族給付	0	0	1	239	1	0.24																																																																																																									
合計	4,844	28,752	7,746	101,283	2,902	100.00																																																																																																									
年金	4,806	23,414	7,466	50,039	2,660	49.41																																																																																																									
一時金	38	5,338	280	51,244	242	50.59																																																																																																									
区分	令和元年度末		令和2年度 中の増△減	令和2年度末																																																																																																											
	金額	構成割合		金額	構成割合																																																																																																										
	千円	%	千円	千円	%																																																																																																										
預・貯金	978,574	1.8	92,134	1,070,708	1.6																																																																																																										
未収金等	226,191	0.4	24,549	250,740	0.4																																																																																																										
信託	53,000,000	97.8	12,200,000	65,200,000	98.0																																																																																																										
合計	54,204,765	100.0	12,316,683	66,521,448	100.0																																																																																																										
経過的長期経理	<p>1 事業の内容</p> <p>(1) 年金給付 地方公務員等共済組合法に基づき年金給付を行う。</p> <p>(2) 業務経理への繰入れ 地方公務員等共済組合法施行規程第7条第1項の規定に基づき、業務経理へ繰入れを行う。</p>		<p>1 損益計算書</p> <table border="1"> <thead> <tr> <th colspan="2">支 出</th> <th colspan="2">収 入</th> </tr> <tr> <th>項目</th> <th>金額</th> <th>項目</th> <th>金額</th> </tr> <tr> <td></td> <td>千円</td> <td></td> <td>千円</td> </tr> </thead> <tbody> <tr> <td>経常費用</td> <td>26,961,330</td> <td>経常収益</td> <td>9,607,980</td> </tr> <tr> <td>(事業費用)</td> <td>26,961,330</td> <td>(事業収益)</td> <td>1,676,592</td> </tr> <tr> <td>給付金</td> <td>26,961,330</td> <td>負担金</td> <td>1,418,950</td> </tr> <tr> <td></td> <td></td> <td>その他</td> <td>257,642</td> </tr> <tr> <td>繰入金</td> <td>37,051</td> <td>(運用収入)</td> <td>7,931,388</td> </tr> <tr> <td>次年度繰越経過的長期給付積立金</td> <td>174,769,508</td> <td>前年度繰越経過的長期給付積立金</td> <td>192,159,911</td> </tr> <tr> <td>前期損益修正損</td> <td>2</td> <td></td> <td></td> </tr> <tr> <td>合計</td> <td>201,767,891</td> <td>合計</td> <td>201,767,891</td> </tr> </tbody> </table>		支 出		収 入		項目	金額	項目	金額		千円		千円	経常費用	26,961,330	経常収益	9,607,980	(事業費用)	26,961,330	(事業収益)	1,676,592	給付金	26,961,330	負担金	1,418,950			その他	257,642	繰入金	37,051	(運用収入)	7,931,388	次年度繰越経過的長期給付積立金	174,769,508	前年度繰越経過的長期給付積立金	192,159,911	前期損益修正損	2			合計	201,767,891	合計	201,767,891																																																															
	支 出		収 入																																																																																																												
	項目	金額	項目	金額																																																																																																											
	千円		千円																																																																																																												
経常費用	26,961,330	経常収益	9,607,980																																																																																																												
(事業費用)	26,961,330	(事業収益)	1,676,592																																																																																																												
給付金	26,961,330	負担金	1,418,950																																																																																																												
		その他	257,642																																																																																																												
繰入金	37,051	(運用収入)	7,931,388																																																																																																												
次年度繰越経過的長期給付積立金	174,769,508	前年度繰越経過的長期給付積立金	192,159,911																																																																																																												
前期損益修正損	2																																																																																																														
合計	201,767,891	合計	201,767,891																																																																																																												
<p>2 標準報酬月額及び標準期末手当等の額に対する負担金の割合</p> <table border="1"> <thead> <tr> <th>組合員の種別</th> <th>負担金</th> </tr> <tr> <td></td> <td>‰</td> </tr> </thead> <tbody> <tr> <td>一般組合員</td> <td></td> </tr> <tr> <td>知事組合員</td> <td></td> </tr> <tr> <td>特定消防員組合</td> <td>0.1033</td> </tr> <tr> <td>船員一般員組合</td> <td></td> </tr> <tr> <td>継続長期組合員</td> <td></td> </tr> </tbody> </table>		組合員の種別	負担金		‰	一般組合員		知事組合員		特定消防員組合	0.1033	船員一般員組合		継続長期組合員		<p>2 貸借対照表</p> <table border="1"> <thead> <tr> <th>項目</th> <th>令和元年度末</th> <th>令和2年度末</th> <th>比較増△減</th> </tr> <tr> <td></td> <td>千円</td> <td>千円</td> <td>千円</td> </tr> </thead> <tbody> <tr> <td rowspan="3">資産</td> <td>流動資産</td> <td>7,556,393</td> <td>8,659,770</td> <td>1,103,377</td> </tr> <tr> <td>固定資産</td> <td>184,603,518</td> <td>166,109,738</td> <td>△18,493,780</td> </tr> <tr> <td>信託等</td> <td>184,603,518</td> <td>166,109,738</td> <td>△18,493,780</td> </tr> <tr> <td>合計</td> <td>192,159,911</td> <td>174,769,508</td> <td>△17,390,403</td> </tr> <tr> <td rowspan="2">負債・資本</td> <td>経過的長期給付積立金</td> <td>192,159,911</td> <td>174,769,508</td> <td>△17,390,403</td> </tr> <tr> <td>合計</td> <td>192,159,911</td> <td>174,769,508</td> <td>△17,390,403</td> </tr> </tbody> </table>		項目	令和元年度末	令和2年度末	比較増△減		千円	千円	千円	資産	流動資産	7,556,393	8,659,770	1,103,377	固定資産	184,603,518	166,109,738	△18,493,780	信託等	184,603,518	166,109,738	△18,493,780	合計	192,159,911	174,769,508	△17,390,403	負債・資本	経過的長期給付積立金	192,159,911	174,769,508	△17,390,403	合計	192,159,911	174,769,508	△17,390,403																																																												
組合員の種別	負担金																																																																																																														
	‰																																																																																																														
一般組合員																																																																																																															
知事組合員																																																																																																															
特定消防員組合	0.1033																																																																																																														
船員一般員組合																																																																																																															
継続長期組合員																																																																																																															
項目	令和元年度末	令和2年度末	比較増△減																																																																																																												
	千円	千円	千円																																																																																																												
資産	流動資産	7,556,393	8,659,770	1,103,377																																																																																																											
	固定資産	184,603,518	166,109,738	△18,493,780																																																																																																											
	信託等	184,603,518	166,109,738	△18,493,780																																																																																																											
合計	192,159,911	174,769,508	△17,390,403																																																																																																												
負債・資本	経過的長期給付積立金	192,159,911	174,769,508	△17,390,403																																																																																																											
	合計	192,159,911	174,769,508	△17,390,403																																																																																																											
<p>3 給付の推計</p> <table border="1"> <thead> <tr> <th rowspan="2">給付の種類</th> <th colspan="2">令和元年度末</th> <th colspan="2">令和2年度末</th> <th colspan="2">比較増△減</th> </tr> <tr> <th>人員</th> <th>推計</th> <th>人員</th> <th>推計</th> <th>人員</th> <th>給付額割合</th> </tr> <tr> <td></td> <td>人</td> <td>千円</td> <td>人</td> <td>千円</td> <td>人</td> <td>%</td> </tr> </thead> <tbody> <tr> <td>退職共済給付</td> <td>124,543</td> <td>23,855,047</td> <td>125,868</td> <td>23,119,661</td> <td>1,325</td> <td>85.75</td> </tr> <tr> <td>障害共済給付</td> <td>2,152</td> <td>264,859</td> <td>2,199</td> <td>267,566</td> <td>47</td> <td>0.99</td> </tr> <tr> <td>遺族共済給付</td> <td>33,330</td> <td>3,333,650</td> <td>34,703</td> <td>3,574,103</td> <td>1,373</td> <td>13.26</td> </tr> <tr> <td>合計</td> <td>160,025</td> <td>27,453,556</td> <td>162,770</td> <td>26,961,330</td> <td>2,745</td> <td>100.00</td> </tr> <tr> <td>年金</td> <td>160,025</td> <td>27,453,556</td> <td>162,770</td> <td>26,961,330</td> <td>2,745</td> <td>100.00</td> </tr> <tr> <td>一時金</td> <td>0</td> <td>0</td> <td>0</td> <td>0</td> <td>0</td> <td>0.00</td> </tr> </tbody> </table>		給付の種類	令和元年度末		令和2年度末		比較増△減		人員	推計	人員	推計	人員	給付額割合		人	千円	人	千円	人	%	退職共済給付	124,543	23,855,047	125,868	23,119,661	1,325	85.75	障害共済給付	2,152	264,859	2,199	267,566	47	0.99	遺族共済給付	33,330	3,333,650	34,703	3,574,103	1,373	13.26	合計	160,025	27,453,556	162,770	26,961,330	2,745	100.00	年金	160,025	27,453,556	162,770	26,961,330	2,745	100.00	一時金	0	0	0	0	0	0.00	<p>3 年度末資産構成割合</p> <table border="1"> <thead> <tr> <th rowspan="2">区分</th> <th colspan="2">令和元年度末</th> <th rowspan="2">令和2年度 中の増△減</th> <th colspan="2">令和2年度末</th> </tr> <tr> <th>金額</th> <th>構成割合</th> <th>金額</th> <th>構成割合</th> </tr> <tr> <td></td> <td>千円</td> <td>%</td> <td>千円</td> <td>千円</td> <td>%</td> </tr> </thead> <tbody> <tr> <td>預・貯金</td> <td>211,440</td> <td>0.1</td> <td>478,386</td> <td>689,826</td> <td>0.4</td> </tr> <tr> <td>未収収益等</td> <td>7,344,953</td> <td>3.8</td> <td>624,991</td> <td>7,969,944</td> <td>4.6</td> </tr> <tr> <td>信託</td> <td>158,928,558</td> <td>82.7</td> <td>△18,691,582</td> <td>140,236,976</td> <td>80.2</td> </tr> <tr> <td>生命保険</td> <td>25,674,960</td> <td>13.4</td> <td>197,802</td> <td>25,872,762</td> <td>14.8</td> </tr> <tr> <td>合計</td> <td>192,159,911</td> <td>100.0</td> <td>△17,390,403</td> <td>174,769,508</td> <td>100.0</td> </tr> </tbody> </table>		区分	令和元年度末		令和2年度 中の増△減	令和2年度末		金額	構成割合	金額	構成割合		千円	%	千円	千円	%	預・貯金	211,440	0.1	478,386	689,826	0.4	未収収益等	7,344,953	3.8	624,991	7,969,944	4.6	信託	158,928,558	82.7	△18,691,582	140,236,976	80.2	生命保険	25,674,960	13.4	197,802	25,872,762	14.8	合計	192,159,911	100.0	△17,390,403	174,769,508	100.0
給付の種類	令和元年度末		令和2年度末		比較増△減																																																																																																										
	人員	推計	人員	推計	人員	給付額割合																																																																																																									
	人	千円	人	千円	人	%																																																																																																									
退職共済給付	124,543	23,855,047	125,868	23,119,661	1,325	85.75																																																																																																									
障害共済給付	2,152	264,859	2,199	267,566	47	0.99																																																																																																									
遺族共済給付	33,330	3,333,650	34,703	3,574,103	1,373	13.26																																																																																																									
合計	160,025	27,453,556	162,770	26,961,330	2,745	100.00																																																																																																									
年金	160,025	27,453,556	162,770	26,961,330	2,745	100.00																																																																																																									
一時金	0	0	0	0	0	0.00																																																																																																									
区分	令和元年度末		令和2年度 中の増△減	令和2年度末																																																																																																											
	金額	構成割合		金額	構成割合																																																																																																										
	千円	%	千円	千円	%																																																																																																										
預・貯金	211,440	0.1	478,386	689,826	0.4																																																																																																										
未収収益等	7,344,953	3.8	624,991	7,969,944	4.6																																																																																																										
信託	158,928,558	82.7	△18,691,582	140,236,976	80.2																																																																																																										
生命保険	25,674,960	13.4	197,802	25,872,762	14.8																																																																																																										
合計	192,159,911	100.0	△17,390,403	174,769,508	100.0																																																																																																										

事業計画		資金計画及び資産状況																																																																																	
業務経理 1 事業の内容 組合の事務（福祉事業に係る事務を除く。）に要する費用を経理する。 2 事業主負担金 組合員1人当たり 11,248円 3 短期経理等からの繰入れ 地方公務員等共済組合法施行規程第7条第1項の規定に基づき、繰入れを行う。 (1) 短期経理 276,925千円 (2) 厚生年金保険経理 370,515千円 (3) 退職等年金経理 180,000千円 (4) 経過的長期経理 37,051千円	1 損益計算書 <table border="1"> <thead> <tr> <th colspan="2">支 出</th> <th colspan="2">収 入</th> </tr> <tr> <th>項目</th> <th>金額</th> <th>項目</th> <th>金額</th> </tr> <tr> <td colspan="2">千円</td> <td colspan="2">千円</td> </tr> </thead> <tbody> <tr> <td>経常費用</td> <td>2,556,577</td> <td>経常収益</td> <td>1,424,683</td> </tr> <tr> <td>(事業費用)</td> <td>2,556,577</td> <td>(事業収益)</td> <td>1,424,318</td> </tr> <tr> <td> 役員報酬</td> <td>4,335</td> <td> 負担金</td> <td>1,406,328</td> </tr> <tr> <td> 職員給与</td> <td>78,156</td> <td> その他</td> <td>17,990</td> </tr> <tr> <td> 旅費</td> <td>2,210</td> <td>(事業外収益)</td> <td>365</td> </tr> <tr> <td> 事務費</td> <td>224,945</td> <td>繰入金</td> <td>864,491</td> </tr> <tr> <td> 委託費</td> <td>1,522,300</td> <td>当期損失金</td> <td>267,403</td> </tr> <tr> <td> その他</td> <td>724,631</td> <td></td> <td></td> </tr> <tr> <td>合計</td> <td>2,556,577</td> <td>合計</td> <td>2,556,577</td> </tr> </tbody> </table>				支 出		収 入		項目	金額	項目	金額	千円		千円		経常費用	2,556,577	経常収益	1,424,683	(事業費用)	2,556,577	(事業収益)	1,424,318	役員報酬	4,335	負担金	1,406,328	職員給与	78,156	その他	17,990	旅費	2,210	(事業外収益)	365	事務費	224,945	繰入金	864,491	委託費	1,522,300	当期損失金	267,403	その他	724,631			合計	2,556,577	合計	2,556,577																															
	支 出		収 入																																																																																
	項目	金額	項目	金額																																																																															
	千円		千円																																																																																
	経常費用	2,556,577	経常収益	1,424,683																																																																															
	(事業費用)	2,556,577	(事業収益)	1,424,318																																																																															
	役員報酬	4,335	負担金	1,406,328																																																																															
	職員給与	78,156	その他	17,990																																																																															
	旅費	2,210	(事業外収益)	365																																																																															
	事務費	224,945	繰入金	864,491																																																																															
委託費	1,522,300	当期損失金	267,403																																																																																
その他	724,631																																																																																		
合計	2,556,577	合計	2,556,577																																																																																
2 貸借対照表 <table border="1"> <thead> <tr> <th>項目</th> <th>令和元年度末</th> <th>令和2年度末</th> <th>比較増△減</th> </tr> <tr> <td></td> <td>千円</td> <td>千円</td> <td>千円</td> </tr> </thead> <tbody> <tr> <td rowspan="3">資 産</td> <td>流動資産</td> <td>1,419,010</td> <td>1,149,889</td> <td>△ 269,121</td> </tr> <tr> <td>固定資産</td> <td>258</td> <td>236</td> <td>△ 22</td> </tr> <tr> <td>合計</td> <td>1,419,268</td> <td>1,150,125</td> <td>△ 269,143</td> </tr> <tr> <td rowspan="4">負 債・資本</td> <td>流動負債</td> <td>514,518</td> <td>506,487</td> <td>△ 8,031</td> </tr> <tr> <td>固定負債</td> <td>92,944</td> <td>99,235</td> <td>6,291</td> </tr> <tr> <td>剰余金</td> <td>811,806</td> <td>544,403</td> <td>△ 267,403</td> </tr> <tr> <td>合計</td> <td>1,419,268</td> <td>1,150,125</td> <td>△ 269,143</td> </tr> </tbody> </table>				項目	令和元年度末	令和2年度末	比較増△減		千円	千円	千円	資 産	流動資産	1,419,010	1,149,889	△ 269,121	固定資産	258	236	△ 22	合計	1,419,268	1,150,125	△ 269,143	負 債・資本	流動負債	514,518	506,487	△ 8,031	固定負債	92,944	99,235	6,291	剰余金	811,806	544,403	△ 267,403	合計	1,419,268	1,150,125	△ 269,143																																										
項目	令和元年度末	令和2年度末	比較増△減																																																																																
	千円	千円	千円																																																																																
資 産	流動資産	1,419,010	1,149,889	△ 269,121																																																																															
	固定資産	258	236	△ 22																																																																															
	合計	1,419,268	1,150,125	△ 269,143																																																																															
負 債・資本	流動負債	514,518	506,487	△ 8,031																																																																															
	固定負債	92,944	99,235	6,291																																																																															
	剰余金	811,806	544,403	△ 267,403																																																																															
	合計	1,419,268	1,150,125	△ 269,143																																																																															
1 損益計算書 <table border="1"> <thead> <tr> <th colspan="2">支 出</th> <th colspan="2">収 入</th> </tr> <tr> <th>項目</th> <th>金額</th> <th>項目</th> <th>金額</th> </tr> <tr> <td colspan="2">千円</td> <td colspan="2">千円</td> </tr> </thead> <tbody> <tr> <td>経常費用</td> <td>4,422,506</td> <td>経常収益</td> <td>4,223,662</td> </tr> <tr> <td>(事業費用)</td> <td>4,421,818</td> <td>(事業収益)</td> <td>4,071,097</td> </tr> <tr> <td> 職員給与</td> <td>95,082</td> <td> 負担金・掛金</td> <td>3,103,646</td> </tr> <tr> <td> 厚生費</td> <td>2,561,122</td> <td> 患者収入</td> <td>272,960</td> </tr> <tr> <td> 特定健康診査等費</td> <td>603,206</td> <td> 施設収入</td> <td>8,683</td> </tr> <tr> <td> 旅費</td> <td>6,793</td> <td> その他</td> <td>685,808</td> </tr> <tr> <td> 事務費</td> <td>217,449</td> <td>(引当金戻入)</td> <td>733</td> </tr> <tr> <td> 薬品費</td> <td>122,162</td> <td>(事業外収益)</td> <td>151,832</td> </tr> <tr> <td> 委託費</td> <td>294,780</td> <td>当期損失金</td> <td>590,282</td> </tr> <tr> <td> 委託管理費</td> <td>27,327</td> <td></td> <td></td> </tr> <tr> <td> 修繕費</td> <td>131,194</td> <td></td> <td></td> </tr> <tr> <td> 減価償却費</td> <td>29,930</td> <td></td> <td></td> </tr> <tr> <td> その他</td> <td>332,773</td> <td></td> <td></td> </tr> <tr> <td>(引当金繰入)</td> <td>688</td> <td></td> <td></td> </tr> <tr> <td>繰入金</td> <td>386,438</td> <td></td> <td></td> </tr> <tr> <td>特別損失</td> <td>5,000</td> <td></td> <td></td> </tr> <tr> <td>合計</td> <td>4,813,944</td> <td>合計</td> <td>4,813,944</td> </tr> </tbody> </table>				支 出		収 入		項目	金額	項目	金額	千円		千円		経常費用	4,422,506	経常収益	4,223,662	(事業費用)	4,421,818	(事業収益)	4,071,097	職員給与	95,082	負担金・掛金	3,103,646	厚生費	2,561,122	患者収入	272,960	特定健康診査等費	603,206	施設収入	8,683	旅費	6,793	その他	685,808	事務費	217,449	(引当金戻入)	733	薬品費	122,162	(事業外収益)	151,832	委託費	294,780	当期損失金	590,282	委託管理費	27,327			修繕費	131,194			減価償却費	29,930			その他	332,773			(引当金繰入)	688			繰入金	386,438			特別損失	5,000			合計	4,813,944	合計	4,813,944
支 出		収 入																																																																																	
項目	金額	項目	金額																																																																																
千円		千円																																																																																	
経常費用	4,422,506	経常収益	4,223,662																																																																																
(事業費用)	4,421,818	(事業収益)	4,071,097																																																																																
職員給与	95,082	負担金・掛金	3,103,646																																																																																
厚生費	2,561,122	患者収入	272,960																																																																																
特定健康診査等費	603,206	施設収入	8,683																																																																																
旅費	6,793	その他	685,808																																																																																
事務費	217,449	(引当金戻入)	733																																																																																
薬品費	122,162	(事業外収益)	151,832																																																																																
委託費	294,780	当期損失金	590,282																																																																																
委託管理費	27,327																																																																																		
修繕費	131,194																																																																																		
減価償却費	29,930																																																																																		
その他	332,773																																																																																		
(引当金繰入)	688																																																																																		
繰入金	386,438																																																																																		
特別損失	5,000																																																																																		
合計	4,813,944	合計	4,813,944																																																																																
2 標準報酬月額及び標準期末手当等の額に対する負担金の割合 <table border="1"> <thead> <tr> <th>組合員の種別</th> <th>負担金</th> <th>掛金</th> <th>計</th> </tr> <tr> <td></td> <td>‰</td> <td>‰</td> <td>‰</td> </tr> </thead> <tbody> <tr> <td>一般組合員</td> <td rowspan="4">1.76</td> <td rowspan="4">1.76</td> <td rowspan="4">3.52</td> </tr> <tr> <td>知事組合員</td> </tr> <tr> <td>特定消防組合員</td> </tr> <tr> <td>船員一般組合員</td> </tr> </tbody> </table>				組合員の種別	負担金	掛金	計		‰	‰	‰	一般組合員	1.76	1.76	3.52	知事組合員	特定消防組合員	船員一般組合員																																																																	
組合員の種別	負担金	掛金	計																																																																																
	‰	‰	‰																																																																																
一般組合員	1.76	1.76	3.52																																																																																
知事組合員																																																																																			
特定消防組合員																																																																																			
船員一般組合員																																																																																			
1 事業の内容 組合員等の健康の保持増進を図るため、健康づくり・疾病予防事業、委託保健施設事業、受託事業等を実施する。健康管理施設としてシティ・ホール診療所、直営体育施設として清瀬運動場を運営する。		<table border="1"> <thead> <tr> <th>主な事業の種類</th> <th>利用人員</th> <th>事業計画額</th> </tr> <tr> <td></td> <td>人</td> <td>千円</td> </tr> </thead> <tbody> <tr> <td>健康づくり・疾病予防</td> <td></td> <td></td> </tr> <tr> <td> 委託体育施設</td> <td>309,468</td> <td>307,092</td> </tr> <tr> <td> 森林セラピー</td> <td>486</td> <td>3,424</td> </tr> <tr> <td> 専門講師派遣</td> <td>-</td> <td>20,690</td> </tr> <tr> <td> 特定健診</td> <td>8,000</td> <td rowspan="2">607,575</td> </tr> <tr> <td> 特定保健指導</td> <td>8,900</td> </tr> <tr> <td> 人間ドック</td> <td>21,900</td> <td>680,035</td> </tr> <tr> <td>委託保健施設</td> <td></td> <td></td> </tr> <tr> <td> 夏季施設</td> <td>135,700</td> <td>623,955</td> </tr> <tr> <td> 冬季施設</td> <td>38,630</td> <td>206,228</td> </tr> <tr> <td> 都内宿泊施設</td> <td>4,560</td> <td>12,729</td> </tr> <tr> <td> リフレッシュ宿泊施設</td> <td>20,750</td> <td>110,661</td> </tr> <tr> <td> 受託事業</td> <td>-</td> <td>668,290</td> </tr> </tbody> </table>		主な事業の種類	利用人員	事業計画額		人	千円	健康づくり・疾病予防			委託体育施設	309,468	307,092	森林セラピー	486	3,424	専門講師派遣	-	20,690	特定健診	8,000	607,575	特定保健指導	8,900	人間ドック	21,900	680,035	委託保健施設			夏季施設	135,700	623,955	冬季施設	38,630	206,228	都内宿泊施設	4,560	12,729	リフレッシュ宿泊施設	20,750	110,661	受託事業	-	668,290																																				
主な事業の種類	利用人員	事業計画額																																																																																	
	人	千円																																																																																	
健康づくり・疾病予防																																																																																			
委託体育施設	309,468	307,092																																																																																	
森林セラピー	486	3,424																																																																																	
専門講師派遣	-	20,690																																																																																	
特定健診	8,000	607,575																																																																																	
特定保健指導	8,900																																																																																		
人間ドック	21,900	680,035																																																																																	
委託保健施設																																																																																			
夏季施設	135,700	623,955																																																																																	
冬季施設	38,630	206,228																																																																																	
都内宿泊施設	4,560	12,729																																																																																	
リフレッシュ宿泊施設	20,750	110,661																																																																																	
受託事業	-	668,290																																																																																	

事業計画		資金計画及び資産状況																																																																																																																			
3 施設の現況 (1) 清瀬運動場(東京都清瀬市竹丘3-10-5) 野球場2面(サッカー場1面と兼用)、庭球場6面、クラブハウス (2) シティ・ホール診療所(東京都新宿区西新宿2-8-1) 4 施設の利用状況(年間利用予定) (1) 清瀬運動場 野球場638回、野球場(全面)155回、庭球場5,362回 (2) シティ・ホール診療所 年間利用予定者数 38,950人 5 施設の利用料金 (1) 清瀬運動場 <table border="1"> <tr> <th>区分</th> <th>野球場 1面2時間 円</th> <th>野球場 全面2時間 円</th> <th>庭球場 1面2時間 円</th> </tr> <tr> <td>組合員 被扶養者</td> <td>2,000</td> <td>4,000</td> <td>1,000</td> </tr> <tr> <td>その他</td> <td>6,000</td> <td>12,000</td> <td>3,000</td> </tr> </table> (2) シティ・ホール診療所 <table border="1"> <tr> <th>区分</th> <th>社会保険</th> <th>一般診療</th> </tr> <tr> <td>診療報酬 1点単価</td> <td>10円</td> <td>15円</td> </tr> </table>	区分	野球場 1面2時間 円	野球場 全面2時間 円	庭球場 1面2時間 円	組合員 被扶養者	2,000	4,000	1,000	その他	6,000	12,000	3,000	区分	社会保険	一般診療	診療報酬 1点単価	10円	15円	2 貸借対照表 <table border="1"> <tr> <th>項目</th> <th>令和元年度末 千円</th> <th>令和2年度末 千円</th> <th>比較増△減 千円</th> </tr> <tr> <td rowspan="3">資産</td> <td>流動資産</td> <td>11,677,199</td> <td>10,980,101</td> <td>△ 697,098</td> </tr> <tr> <td>固定資産</td> <td>21,241,650</td> <td>21,390,918</td> <td>149,268</td> </tr> <tr> <td>合計</td> <td>32,918,849</td> <td>32,371,019</td> <td>△ 547,830</td> </tr> <tr> <td rowspan="3">負債・資本</td> <td>流動負債</td> <td>552,108</td> <td>594,019</td> <td>41,911</td> </tr> <tr> <td>固定負債</td> <td>27,421</td> <td>27,962</td> <td>541</td> </tr> <tr> <td>剰余金</td> <td>32,339,320</td> <td>31,749,038</td> <td>△ 590,282</td> </tr> <tr> <td>合計</td> <td>32,918,849</td> <td>32,371,019</td> <td>△ 547,830</td> </tr> </table>				項目	令和元年度末 千円	令和2年度末 千円	比較増△減 千円	資産	流動資産	11,677,199	10,980,101	△ 697,098	固定資産	21,241,650	21,390,918	149,268	合計	32,918,849	32,371,019	△ 547,830	負債・資本	流動負債	552,108	594,019	41,911	固定負債	27,421	27,962	541	剰余金	32,339,320	31,749,038	△ 590,282	合計	32,918,849	32,371,019	△ 547,830																																																													
	区分	野球場 1面2時間 円	野球場 全面2時間 円	庭球場 1面2時間 円																																																																																																																	
組合員 被扶養者	2,000	4,000	1,000																																																																																																																		
その他	6,000	12,000	3,000																																																																																																																		
区分	社会保険	一般診療																																																																																																																			
診療報酬 1点単価	10円	15円																																																																																																																			
項目	令和元年度末 千円	令和2年度末 千円	比較増△減 千円																																																																																																																		
資産	流動資産	11,677,199	10,980,101	△ 697,098																																																																																																																	
	固定資産	21,241,650	21,390,918	149,268																																																																																																																	
	合計	32,918,849	32,371,019	△ 547,830																																																																																																																	
負債・資本	流動負債	552,108	594,019	41,911																																																																																																																	
	固定負債	27,421	27,962	541																																																																																																																	
	剰余金	32,339,320	31,749,038	△ 590,282																																																																																																																	
合計	32,918,849	32,371,019	△ 547,830																																																																																																																		
宿泊 (保養) 経理	1 事業の内容 保養施設を運営する。 2 施設の現況 <table border="1"> <tr> <th>施設名</th> <th>所在地</th> <th>宿泊定員</th> </tr> <tr> <td>箱根路開雲</td> <td>神奈川県足柄下郡箱根町湯本字上町521-4</td> <td>138人</td> </tr> </table> 3 施設の利用状況(宿泊) <table border="1"> <tr> <th>施設名</th> <th>年間利用予定者数 人</th> </tr> <tr> <td>箱根路開雲</td> <td>28,833</td> </tr> </table> 4 施設の利用料金 (1) 宿泊料 <table border="1"> <tr> <th>施設名</th> <th>組合員 及び被扶養者</th> <th>準組合員</th> <th>その他関係者</th> </tr> <tr> <td>箱根路開雲</td> <td>3,100~18,800円</td> <td>組合員料金を 2,000円上回る額</td> <td>準組合員料金を を上回る額</td> </tr> </table> (2) 食事料 <table border="1"> <tr> <th>施設名</th> <th>組合員 及び被扶養者</th> <th>準組合員</th> <th>その他関係者</th> </tr> <tr> <td>箱根路開雲</td> <td colspan="3">4,400~5,200円</td> </tr> </table> (注) 利用料金は、上記金額の範囲内で運営受託業者が定める。 ① 上記金額には、入湯税相当額、消費税相当額及び地方消費税相当額を含まない。 ② 上記金額は、大人料金である。	施設名	所在地	宿泊定員	箱根路開雲	神奈川県足柄下郡箱根町湯本字上町521-4	138人	施設名	年間利用予定者数 人	箱根路開雲	28,833	施設名	組合員 及び被扶養者	準組合員	その他関係者	箱根路開雲	3,100~18,800円	組合員料金を 2,000円上回る額	準組合員料金を を上回る額	施設名	組合員 及び被扶養者	準組合員	その他関係者	箱根路開雲	4,400~5,200円			1 損益計算書 <table border="1"> <tr> <th colspan="2">支出</th> <th colspan="2">収入</th> </tr> <tr> <th>項目</th> <th>金額 千円</th> <th>項目</th> <th>金額 千円</th> </tr> <tr> <td>経常費用</td> <td>274,685</td> <td>経常収益</td> <td>69,757</td> </tr> <tr> <td>(事業費用)</td> <td>274,441</td> <td>(事業収益)</td> <td>42,176</td> </tr> <tr> <td>職員給与</td> <td>9,372</td> <td>施設収入</td> <td>42,176</td> </tr> <tr> <td>旅費</td> <td>2,135</td> <td>(引当金戻入)</td> <td>259</td> </tr> <tr> <td>事務費</td> <td>3,592</td> <td>(事業外収益)</td> <td>27,322</td> </tr> <tr> <td>委託費</td> <td>50,933</td> <td>繰入金</td> <td>85,613</td> </tr> <tr> <td>修繕費</td> <td>82,956</td> <td>当期損失金</td> <td>120,315</td> </tr> <tr> <td>減価償却費</td> <td>76,241</td> <td></td> <td></td> </tr> <tr> <td>その他</td> <td>49,212</td> <td></td> <td></td> </tr> <tr> <td>(引当金繰入)</td> <td>244</td> <td></td> <td></td> </tr> <tr> <td>特別損失</td> <td>1,000</td> <td></td> <td></td> </tr> <tr> <td>合計</td> <td>275,685</td> <td>合計</td> <td>275,685</td> </tr> </table> 2 貸借対照表 <table border="1"> <tr> <th>項目</th> <th>令和元年度末 千円</th> <th>令和2年度末 千円</th> <th>比較増△減 千円</th> </tr> <tr> <td rowspan="3">資産</td> <td>流動資産</td> <td>621,703</td> <td>377,449</td> <td>△ 244,254</td> </tr> <tr> <td>固定資産</td> <td>4,499,499</td> <td>4,631,315</td> <td>131,816</td> </tr> <tr> <td>合計</td> <td>5,121,202</td> <td>5,008,764</td> <td>△ 112,438</td> </tr> <tr> <td rowspan="3">負債・資本</td> <td>流動負債</td> <td>34,135</td> <td>42,011</td> <td>7,876</td> </tr> <tr> <td>剰余金</td> <td>5,087,067</td> <td>4,966,753</td> <td>△ 120,314</td> </tr> <tr> <td>合計</td> <td>5,121,202</td> <td>5,008,764</td> <td>△ 112,438</td> </tr> </table>				支出		収入		項目	金額 千円	項目	金額 千円	経常費用	274,685	経常収益	69,757	(事業費用)	274,441	(事業収益)	42,176	職員給与	9,372	施設収入	42,176	旅費	2,135	(引当金戻入)	259	事務費	3,592	(事業外収益)	27,322	委託費	50,933	繰入金	85,613	修繕費	82,956	当期損失金	120,315	減価償却費	76,241			その他	49,212			(引当金繰入)	244			特別損失	1,000			合計	275,685	合計	275,685	項目	令和元年度末 千円	令和2年度末 千円	比較増△減 千円	資産	流動資産	621,703	377,449	△ 244,254	固定資産	4,499,499	4,631,315	131,816	合計	5,121,202	5,008,764	△ 112,438	負債・資本	流動負債	34,135	42,011	7,876	剰余金	5,087,067	4,966,753	△ 120,314	合計	5,121,202	5,008,764	△ 112,438
施設名	所在地	宿泊定員																																																																																																																			
箱根路開雲	神奈川県足柄下郡箱根町湯本字上町521-4	138人																																																																																																																			
施設名	年間利用予定者数 人																																																																																																																				
箱根路開雲	28,833																																																																																																																				
施設名	組合員 及び被扶養者	準組合員	その他関係者																																																																																																																		
箱根路開雲	3,100~18,800円	組合員料金を 2,000円上回る額	準組合員料金を を上回る額																																																																																																																		
施設名	組合員 及び被扶養者	準組合員	その他関係者																																																																																																																		
箱根路開雲	4,400~5,200円																																																																																																																				
支出		収入																																																																																																																			
項目	金額 千円	項目	金額 千円																																																																																																																		
経常費用	274,685	経常収益	69,757																																																																																																																		
(事業費用)	274,441	(事業収益)	42,176																																																																																																																		
職員給与	9,372	施設収入	42,176																																																																																																																		
旅費	2,135	(引当金戻入)	259																																																																																																																		
事務費	3,592	(事業外収益)	27,322																																																																																																																		
委託費	50,933	繰入金	85,613																																																																																																																		
修繕費	82,956	当期損失金	120,315																																																																																																																		
減価償却費	76,241																																																																																																																				
その他	49,212																																																																																																																				
(引当金繰入)	244																																																																																																																				
特別損失	1,000																																																																																																																				
合計	275,685	合計	275,685																																																																																																																		
項目	令和元年度末 千円	令和2年度末 千円	比較増△減 千円																																																																																																																		
資産	流動資産	621,703	377,449	△ 244,254																																																																																																																	
	固定資産	4,499,499	4,631,315	131,816																																																																																																																	
	合計	5,121,202	5,008,764	△ 112,438																																																																																																																	
負債・資本	流動負債	34,135	42,011	7,876																																																																																																																	
	剰余金	5,087,067	4,966,753	△ 120,314																																																																																																																	
	合計	5,121,202	5,008,764	△ 112,438																																																																																																																	

		事業計画		資金計画及び資産状況																																																																											
宿 泊 (会館) 経 理	1 事業の内容	総合保健施設アジュール竹芝を運営する。		1 損益計算書																																																																											
	2 施設の現況	アジュール竹芝(東京都港区海岸1-11-2) 客室122室、定員162人		<table border="1"> <thead> <tr> <th colspan="2">支 出</th> <th colspan="2">取 入</th> </tr> <tr> <th>項 目</th> <th>金 額</th> <th>項 目</th> <th>金 額</th> </tr> </thead> <tbody> <tr> <td colspan="2">千円</td> <td colspan="2">千円</td> </tr> <tr> <td>経常費用</td> <td>1,447,460</td> <td>経常収益</td> <td>1,252,929</td> </tr> <tr> <td>(事業費用)</td> <td>1,443,185</td> <td>(事業収益)</td> <td>1,238,172</td> </tr> <tr> <td>職員給与</td> <td>2,263</td> <td>施設収入</td> <td>811,926</td> </tr> <tr> <td>旅 費</td> <td>540</td> <td>雑 収入</td> <td>426,246</td> </tr> <tr> <td>事務費</td> <td>315</td> <td>(引当金戻入)</td> <td>3,665</td> </tr> <tr> <td>委託運営費</td> <td>505,574</td> <td>(事業外収益)</td> <td>11,092</td> </tr> <tr> <td>委託管理費</td> <td>335,333</td> <td>繰 入 金</td> <td>300,825</td> </tr> <tr> <td>光熱水料</td> <td>258,370</td> <td></td> <td></td> </tr> <tr> <td>修繕費</td> <td>45,000</td> <td></td> <td></td> </tr> <tr> <td>減価償却費</td> <td>172,298</td> <td></td> <td></td> </tr> <tr> <td>その他</td> <td>123,492</td> <td></td> <td></td> </tr> <tr> <td>(引当金繰入)</td> <td>4,275</td> <td></td> <td></td> </tr> <tr> <td>特別損失</td> <td>1,000</td> <td></td> <td></td> </tr> <tr> <td>当期利益金</td> <td>105,294</td> <td></td> <td></td> </tr> <tr> <td>合 計</td> <td>1,553,754</td> <td>合 計</td> <td>1,553,754</td> </tr> </tbody> </table>				支 出		取 入		項 目	金 額	項 目	金 額	千円		千円		経常費用	1,447,460	経常収益	1,252,929	(事業費用)	1,443,185	(事業収益)	1,238,172	職員給与	2,263	施設収入	811,926	旅 費	540	雑 収入	426,246	事務費	315	(引当金戻入)	3,665	委託運営費	505,574	(事業外収益)	11,092	委託管理費	335,333	繰 入 金	300,825	光熱水料	258,370			修繕費	45,000			減価償却費	172,298			その他	123,492			(引当金繰入)	4,275			特別損失	1,000			当期利益金	105,294			合 計	1,553,754	合 計	1,553,754
	支 出		取 入																																																																												
	項 目	金 額	項 目	金 額																																																																											
千円		千円																																																																													
経常費用	1,447,460	経常収益	1,252,929																																																																												
(事業費用)	1,443,185	(事業収益)	1,238,172																																																																												
職員給与	2,263	施設収入	811,926																																																																												
旅 費	540	雑 収入	426,246																																																																												
事務費	315	(引当金戻入)	3,665																																																																												
委託運営費	505,574	(事業外収益)	11,092																																																																												
委託管理費	335,333	繰 入 金	300,825																																																																												
光熱水料	258,370																																																																														
修繕費	45,000																																																																														
減価償却費	172,298																																																																														
その他	123,492																																																																														
(引当金繰入)	4,275																																																																														
特別損失	1,000																																																																														
当期利益金	105,294																																																																														
合 計	1,553,754	合 計	1,553,754																																																																												
3 施設の利用状況	<table border="1"> <thead> <tr> <th>区 分</th> <th>年間利用予定者数</th> <th>備 考</th> </tr> </thead> <tbody> <tr> <td rowspan="10">ホテル施設</td> <td>宿 泊</td> <td>62,000 利用率93.4%</td> </tr> <tr> <td>レストラン</td> <td>28,000</td> </tr> <tr> <td>和 レストラン</td> <td>56,000</td> </tr> <tr> <td>ラウンジ</td> <td>21,000</td> </tr> <tr> <td>婚 礼</td> <td>3,000 60組</td> </tr> <tr> <td>宴会・会議</td> <td>54,000</td> </tr> <tr> <td>大浴場等</td> <td>31,000</td> </tr> <tr> <td>計</td> <td>255,000</td> </tr> <tr> <td rowspan="3">健診施設</td> <td>人間ドック</td> <td>11,925 1日当たり約41人</td> </tr> <tr> <td>特定健診・特定保健指導</td> <td>705</td> </tr> <tr> <td>計</td> <td>12,630</td> </tr> <tr> <td>合 計</td> <td>267,630</td> <td></td> </tr> </tbody> </table>		区 分	年間利用予定者数	備 考	ホテル施設	宿 泊	62,000 利用率93.4%	レストラン	28,000	和 レストラン	56,000	ラウンジ	21,000	婚 礼	3,000 60組	宴会・会議	54,000	大浴場等	31,000	計	255,000	健診施設	人間ドック	11,925 1日当たり約41人	特定健診・特定保健指導	705	計	12,630	合 計	267,630		2 貸借対照表																																														
区 分	年間利用予定者数	備 考																																																																													
ホテル施設	宿 泊	62,000 利用率93.4%																																																																													
	レストラン	28,000																																																																													
	和 レストラン	56,000																																																																													
	ラウンジ	21,000																																																																													
	婚 礼	3,000 60組																																																																													
	宴会・会議	54,000																																																																													
	大浴場等	31,000																																																																													
	計	255,000																																																																													
	健診施設	人間ドック	11,925 1日当たり約41人																																																																												
		特定健診・特定保健指導	705																																																																												
計		12,630																																																																													
合 計	267,630																																																																														
4 施設の利用料金	<table border="1"> <thead> <tr> <th>区 分</th> <th>租 料</th> <th>準組合員料</th> </tr> </thead> <tbody> <tr> <td rowspan="2">ホテル施設</td> <td>宿 泊 料</td> <td>6,790 ~ 12,540 円 ~ 17,300 円</td> </tr> <tr> <td>日帰り</td> <td>35,000</td> </tr> <tr> <td rowspan="2">健診施設</td> <td>人間ドック</td> <td>45,700</td> </tr> <tr> <td>女性ドックB</td> <td>35,000</td> </tr> </tbody> </table>		区 分	租 料	準組合員料	ホテル施設	宿 泊 料	6,790 ~ 12,540 円 ~ 17,300 円	日帰り	35,000	健診施設	人間ドック	45,700	女性ドックB	35,000	<table border="1"> <thead> <tr> <th>項 目</th> <th>令和元年度末</th> <th>令和2年度末</th> <th>比較増△減</th> </tr> </thead> <tbody> <tr> <td colspan="4">千円</td> </tr> <tr> <td>流動資産</td> <td>3,231,288</td> <td>3,226,258</td> <td>△ 5,030</td> </tr> <tr> <td>固定資産</td> <td>5,933,470</td> <td>6,048,263</td> <td>114,793</td> </tr> <tr> <td>合 計</td> <td>9,164,758</td> <td>9,274,521</td> <td>109,763</td> </tr> <tr> <td>負債・資本</td> <td></td> <td></td> <td></td> </tr> <tr> <td>流動負債</td> <td>134,489</td> <td>138,958</td> <td>4,469</td> </tr> <tr> <td>剰余金</td> <td>9,030,269</td> <td>9,135,563</td> <td>105,294</td> </tr> <tr> <td>合 計</td> <td>9,164,758</td> <td>9,274,521</td> <td>109,763</td> </tr> </tbody> </table>		項 目	令和元年度末	令和2年度末	比較増△減	千円				流動資産	3,231,288	3,226,258	△ 5,030	固定資産	5,933,470	6,048,263	114,793	合 計	9,164,758	9,274,521	109,763	負債・資本				流動負債	134,489	138,958	4,469	剰余金	9,030,269	9,135,563	105,294	合 計	9,164,758	9,274,521	109,763																										
区 分	租 料	準組合員料																																																																													
ホテル施設	宿 泊 料	6,790 ~ 12,540 円 ~ 17,300 円																																																																													
	日帰り	35,000																																																																													
健診施設	人間ドック	45,700																																																																													
	女性ドックB	35,000																																																																													
項 目	令和元年度末	令和2年度末	比較増△減																																																																												
千円																																																																															
流動資産	3,231,288	3,226,258	△ 5,030																																																																												
固定資産	5,933,470	6,048,263	114,793																																																																												
合 計	9,164,758	9,274,521	109,763																																																																												
負債・資本																																																																															
流動負債	134,489	138,958	4,469																																																																												
剰余金	9,030,269	9,135,563	105,294																																																																												
合 計	9,164,758	9,274,521	109,763																																																																												
<p>(注) ホテル施設については、</p> <p>① 部屋種別・区分ごとに定まっている上記金額の範囲内で運営受託業者が定める。</p> <p>② 一般料金については、準組合員料金を上回る額で運営受託業者が定める。</p> <p>③ その他の利用料金については、運営受託業者が定める。</p> <p>④ 上記金額には、消費税相当額及び地方消費税相当額を含まない。</p>		1 損益計算書																																																																													
貸付経理	1 貸付金の種類	<p>(1) 一般貸付(普通貸付、特別貸付、災害貸付)</p> <p>(2) 住宅貸付(普通貸付、災害貸付、介護住宅貸付)</p>		<table border="1"> <thead> <tr> <th colspan="2">支 出</th> <th colspan="2">取 入</th> </tr> <tr> <th>項 目</th> <th>金 額</th> <th>項 目</th> <th>金 額</th> </tr> </thead> <tbody> <tr> <td colspan="2">千円</td> <td colspan="2">千円</td> </tr> <tr> <td>経常費用</td> <td>274,664</td> <td>経常収益</td> <td>211,980</td> </tr> <tr> <td>(事業費用)</td> <td>274,664</td> <td>(事業収益)</td> <td>176,918</td> </tr> <tr> <td>職員給与</td> <td>7,067</td> <td>組合員利息</td> <td>176,918</td> </tr> <tr> <td>旅 費</td> <td>140</td> <td>(事業外収益)</td> <td>35,062</td> </tr> <tr> <td>事務費</td> <td>4,777</td> <td>利息及び配当金</td> <td>3,000</td> </tr> <tr> <td>保険料</td> <td>90,717</td> <td>団信保険金</td> <td>7,563</td> </tr> <tr> <td>支払利息</td> <td>500</td> <td>保険料充当金</td> <td>24,499</td> </tr> <tr> <td>その他</td> <td>171,463</td> <td>当期損失金</td> <td>62,684</td> </tr> <tr> <td>合 計</td> <td>274,664</td> <td>合 計</td> <td>274,664</td> </tr> </tbody> </table>				支 出		取 入		項 目	金 額	項 目	金 額	千円		千円		経常費用	274,664	経常収益	211,980	(事業費用)	274,664	(事業収益)	176,918	職員給与	7,067	組合員利息	176,918	旅 費	140	(事業外収益)	35,062	事務費	4,777	利息及び配当金	3,000	保険料	90,717	団信保険金	7,563	支払利息	500	保険料充当金	24,499	その他	171,463	当期損失金	62,684	合 計	274,664	合 計	274,664																								
	支 出		取 入																																																																												
項 目	金 額	項 目	金 額																																																																												
千円		千円																																																																													
経常費用	274,664	経常収益	211,980																																																																												
(事業費用)	274,664	(事業収益)	176,918																																																																												
職員給与	7,067	組合員利息	176,918																																																																												
旅 費	140	(事業外収益)	35,062																																																																												
事務費	4,777	利息及び配当金	3,000																																																																												
保険料	90,717	団信保険金	7,563																																																																												
支払利息	500	保険料充当金	24,499																																																																												
その他	171,463	当期損失金	62,684																																																																												
合 計	274,664	合 計	274,664																																																																												
2 貸付金の現況	<p>(1) 貸付額</p> <p>平成25年度末で新規貸付は終了</p> <p>(2) 貸付金の推移</p> <table border="1"> <thead> <tr> <th rowspan="2">区分</th> <th colspan="2">平成30年度末(累計)</th> <th rowspan="2">令和元年度(累計)</th> <th rowspan="2">令和2年度(累計)</th> </tr> <tr> <th>件数</th> <th>金額</th> </tr> </thead> <tbody> <tr> <td>一般貸付</td> <td>1,957</td> <td>701,471</td> <td>400,627</td> <td>228,808</td> </tr> <tr> <td>住宅貸付</td> <td>6,286</td> <td>21,608,363</td> <td>17,238,686</td> <td>13,752,652</td> </tr> <tr> <td>合 計</td> <td>8,243</td> <td>22,309,834</td> <td>17,639,313</td> <td>13,981,460</td> </tr> </tbody> </table>		区分	平成30年度末(累計)		令和元年度(累計)	令和2年度(累計)	件数	金額	一般貸付	1,957	701,471	400,627	228,808	住宅貸付	6,286	21,608,363	17,238,686	13,752,652	合 計	8,243	22,309,834	17,639,313	13,981,460																																																							
区分	平成30年度末(累計)			令和元年度(累計)	令和2年度(累計)																																																																										
	件数	金額																																																																													
一般貸付	1,957	701,471	400,627	228,808																																																																											
住宅貸付	6,286	21,608,363	17,238,686	13,752,652																																																																											
合 計	8,243	22,309,834	17,639,313	13,981,460																																																																											

		事業計画				資金計画及び資産状況				
	3 貸付金の利率	貸付種別		貸付利率（年）		2 貸借対照表				
		一般貸付	普通貸付 災害貸付	1.26% 0.93%	基準利率に連動して設定	項目	令和元年度末	令和2年度末	比較増△減	
住宅貸付	普通貸付 災害貸付 介護住宅貸付	1.26% 0.93% 1.00%	千円	千円		千円				
流動資産	10,681,549	14,288,501	3,606,952							
固定資産	17,639,313	13,981,460	△ 3,657,853							
合計	28,320,862	28,269,961	△ 50,901							
流動負債	26,782	38,565	11,783							
負債・剰余金	28,294,080	28,231,396	△ 62,684							
合計	28,320,862	28,269,961	△ 50,901							
基礎年金 支払経理	1 事業内容 国民年金法の規定に基づき、老齢基礎年金、障害基礎年金及び遺族基礎年金の給付を行う。なお、給付については、基礎年金国庫金を収入し、同額を基礎年金として支出する。	2 給付の推計				1 損益計算書				
		区分	令和元年度末	令和2年度末	比較増△減	支出	収入	金額	金額	
人員	推計	人員	推計	人員	給付割合	千円	千円	千円		
老齢基礎年金	6,871	3,695,931	7,259	3,927,148	388	6.3	経常費用	4,895,021	経常収益	4,895,021
障害基礎年金	938	828,337	991	870,890	53	5.1	(事業費用)	4,895,021	(事業収益)	4,895,021
遺族基礎年金	77	85,250	85	93,504	8	9.7	基礎年金	4,891,542	基礎年金	4,895,021
合計	7,886	4,609,518	8,335	4,891,542	449	6.1	基礎年金返還	3,479	合計	4,895,021
							合計	4,895,021	合計	4,895,021
							2 貸借対照表			
							項目	令和元年度末	令和2年度末	比較増△減
							千円	千円	千円	
							流動資産	0	0	0
							負債・資本	0	0	0
							流動負債等	0	0	0

発行
 東京都
 東京都新宿区西新宿二丁目八番一
 号
 電話 〇三(五三二)一一一一(代)
 郵便番号
 163-8001

定価
 本号
 一箇月
 六、六〇〇円
 (郵送料を含む。)

印刷所
 勝美印刷株式会社
 東京都文京区白山一丁目十三番七号
 電話 〇三(三八二)五二〇一(代)
 郵便番号
 113-0001

